

Utiliser vos prestations Fruits et légumes du programme Special Supplemental Nutrition Program for Women, Infants, and Children (WIC, programme spécial de nutrition supplémentaire pour les femmes, les nourrissons et les enfants) sur les marchés de producteurs et dans les magasins de produits agricoles


Farmers Market Nutrition Program (FMNP, programme de nutrition des marchés de producteurs) 2023 et prestations Fruits et légumes

Deux types de prestations WIC Fruits et légumes

Farmers Market Nutrition Program (FMNP)


Consultez ces prestations répertoriées dans l'application WICShopper sous *Fruits et légumes - FMNP*

- Vous pouvez utiliser ces prestations uniquement sur les marchés de producteurs et les magasins de produits agricoles agréés.
- Vos prestations FMNP sont ajoutées à votre carte WIC une seule fois pour toute la saison (du 1er juin au 31 octobre).



Prestations Fruits et légumes

Ces prestations sont répertoriées dans l'application WICShopper sous *Fruits et légumes - WIC*.



Avant le 1er juin 2023, vous pourrez utiliser vos prestations Fruits et légumes uniquement à l'épicerie.

- Après le 1er juin 2023, vous pourrez utiliser ces prestations à l'épicerie avec votre carte WIC et sur les marchés de producteurs et dans les magasins de produits agricoles agréés, grâce au code QR (Quick Response).
- Utilisez vos prestations pendant votre période mensuelle de prestations (de la première date de dépense à la dernière date de dépense).

Une nouvelle façon de faire vos courses avec vos prestations FMNP et vos prestations Fruits et légumes

- Vos prestations FMNP et vos prestations Fruits et légumes vous permettent d'acheter des fruits et légumes frais sur des marchés de producteurs ou dans des magasins de produits agricoles agréés.
 - **Remarque :** À mesure que vous avancez dans les diapositives, toutes les références aux marchés de producteurs et aux magasins de produits agricoles désignent uniquement les marchés de producteurs et les magasins de produits agricoles agréés.
- Vous ne recevrez plus de chèques papier pour vos prestations FMNP.
- Cette année, vous recevrez un autocollant représentant un code de réponse rapide (code QR).
- Le code QR WIC vous permet d'accéder à vos prestations FMNP et à vos prestations Fruits et légumes pour vous et votre famille.
- Apprenez à utiliser le code QR WIC sur les marchés de producteurs et dans les magasins de produits agricoles en consultant les diapositives suivantes.



Une nouvelle façon de faire vos courses avec vos prestations FMNP et vos prestations Fruits et légumes

Enregistrez votre code QR WIC de plusieurs façons afin d'être certain de l'avoir sur vous lors de vos achats sur votre marché de producteurs ou dans votre magasin de produits agricoles local agréé par le WIC !

- Enregistrez le code QR ou imprimez-le.
 - Ajoutez-le à votre carte WIC
 - Prenez une photo du code QR pour l'enregistrer sur votre téléphone.
 - Envoyez une photo du code QR par e-mail à vous-même ou enregistrez-la dans votre Google Wallet ou Apple Wallet.



Achats WIC au marché de producteurs ou dans les magasins de produits agricoles


- Sachez où acheter
- Sachez quoi acheter
- Sachez combien dépenser
- Sachez comment dépenser vos prestations
- Sachez quand acheter



Où acheter

- 1) Cherchez l'affiche : « WIC & Senior Farmers Market Benefits WELCOME HERE! » (Prestations du programme Women, Infants, and Children (WIC, programme spécial de nutrition supplémentaire pour les femmes, les nourrissons et les enfants) et prestations du marché des producteurs pour les séniors) ACCEPTÉES ICI !)
 - Lorsque vous voyez cette affiche, vous savez que vous pouvez acheter des fruits et légumes frais, cultivés localement, sur ce marché de producteurs ou dans ce magasins de produits agricoles agréé, en utilisant vos prestations WIC.



- 2) Vous pouvez utiliser l'application WICShopper  pour Trouvez des marchés de producteurs et des magasins de produits agricoles agréés près de chez vous.
- 3) Vous trouverez sur le site Web du [FMNP](#) une liste des marchés de producteurs et des magasins de produits agricoles agréés.



Sachez quoi acheter

- Utilisez vos prestations FMNP et vos prestations Fruits et légumes pour acheter uniquement des produits cultivés localement.
- Les producteurs présentant des affiches « WIC & Senior » sont agréés pour les fruits et légumes cultivés localement. Les fruits et légumes sont cultivés dans l'État de Washington ou dans les comtés frontaliers de l'Oregon et de l'Idaho.
- Choisissez :
 - Fruits frais
 - Légumes frais
 - Herbes fraîches coupées



Sachez ce que vous ne pouvez pas acheter

Vous **ne pouvez pas** utiliser vos prestations FMNP ou vos prestations Fruits et légumes pour des aliments préparés ou des articles non alimentaires tels que :

- Miel
- Fruits secs
- Légumes secs
- Œufs
- Lait
- Viandes
- Fruits de mer
- Noix ou graines
- Confitures
- Fleurs
- Plantes en pot
- Produits de boulangerie
- Herbes séchées



Sachez combien dépenser

- Les participants éligibles peuvent recevoir 28 \$ de prestations du FMNP. Vous verrez que vos prestations FMNP sont ajoutées à votre carte WIC une seule fois pour toute la saison (du 1er juin au 31 octobre).
- Les participants qui reçoivent les prestations Fruits et légumes mensuelles peuvent les utiliser sur les marchés de producteurs et dans les magasins de produits agricoles en plus de leurs prestations FMNP.
- Vos prestations Fruits et légumes mensuelles varient en fonction du nombre et de la catégorie des membres d'une famille.
- Consultez l'application WICShopper, sous « My Benefits » (Mes prestations) pour voir vos prestations Fruits et légumes - FMNP et Fruits et légumes - valeur monétaire des prestations.




Sachez comment dépenser vos prestations FMNP

Prestations FMNP :

- Faites vos achats uniquement sur les marchés de producteurs et dans les magasins de produits agricoles agréés, entre le **1er juin et le 31 octobre 2023**.
- Vos prestations FMNP ne fonctionnent pas à l'épicerie.
- Vous pouvez consulter vos prestations FMNP, qui sont répertoriées avec vos autres prestations WIC, dans l'application WICShopper, sur une liste de courses imprimée, un reçu d'épicerie ou en vous adressant à votre centre WIC local.

Remarque : Les marchés de producteurs et les magasins de produits agricoles ne peuvent pas vous fournir de reçu.



Sachez comment dépenser vos prestations Fruits et légumes

Prestations Fruits et légumes :

- À utiliser sur les marchés de producteurs et dans les magasins de produits agricoles agréés à partir du **1er juin 2023**.
- À utiliser tout au long de l'année sur les marchés de producteurs et dans les magasins de produits agricoles.
- Sont répertoriées avec vos autres prestations WIC, dans l'application WICShopper, sur une liste de courses imprimée, un reçu d'épicerie ou en vous adressant à votre centre WIC local.
- Sont utilisées mensuellement entre le premier et le dernier jour de dépense.

Remarque : Les marchés de producteurs et les magasins de produits agricoles ne peuvent pas vous fournir de reçu.



Sachez comment dépenser vos prestations

- Apportez votre code QR WIC au marché.
- Sur le marché de producteurs ou dans le magasin de produits agricoles, choisissez vos fruits et légumes auprès du producteur agréé.
- Le producteur scannera votre code QR WIC et saisira le montant de votre achat sur son appareil mobile intelligent.
- Le producteur vous indiquera le prix d'achat des fruits et légumes.
- Le producteur vous demandera de saisir le code PIN à 4 chiffres de votre carte WIC pour valider le prix de l'achat.
- Si vous bénéficiez à la fois des prestations FMNP et des prestations Fruits et légumes, vos **prestations FMNP sont toujours utilisées en premier avant vos prestations Fruits et légumes**. Si vous utilisez vos prestations FMNP, vos prestations Fruits et légumes couvriront le reste du montant de votre achat (en fonction du solde disponible des prestations Fruits et légumes).



*Cette affiche =
Producteur
agréé*



Sachez combien dépenser

Vous pouvez dépenser n'importe quel montant de vos prestations FMNP sur n'importe quel marché de producteurs ou dans n'importe quel magasin de produits agricoles agréé.



Par exemple : Si vous avez 28 \$ de prestations FMNP :

- Dépensez 4,75 \$ auprès d'un producteur et 12,50 \$ auprès d'un autre.
- Il vous reste un solde de 10,75 \$ sur vos prestations FMNP sur votre carte WIC. Vous pouvez dépenser ce solde au marché des producteurs ou au magasin des produits agricoles à tout moment **avant le 31 octobre**.

Remarque : Vous ne pouvez pas utiliser vos prestations FMNP ou Fruits et légumes pour acheter des jetons sur le marché, payer des aliments non éligibles ou recevoir de l'argent liquide.

Sachez combien dépenser



Par exemple :

Vous allez dans le magasin de produits agricoles. Le solde de votre carte WIC est de 10,75 \$.

Vous choisissez des fruits et légumes d'une valeur de 12,00 \$.

- Le solde de vos prestations FMNP de 10,75 \$ de votre carte WIC est utilisé en premier.
- Il reste donc 1,25 \$ à payer au producteur.
- Le montant de 1,25 \$ est automatiquement déduit de vos prestations Fruits et légumes. Aucune autre action n'est nécessaire de la part du producteur ou de votre part pour prélever le montant de 1,25 \$.

L'argent est d'abord prélevé sur vos prestations FMNP, puis sur vos prestations Fruits et légumes.

Conseils pour acheter des fruits et légumes avec des prestations Fruits et légumes

Vous pouvez utiliser vos prestations Fruits et légumes tout au long de l'année dans les lieux suivants :

- Marchés de producteurs et magasins de produits agricoles agréés avec le code QR WIC et
- Dans les épicerie, en présentant la carte WIC.



Si vous n'utilisez pas vos prestations Fruits et légumes sur un marché de producteurs ou dans un magasin de produits agricoles, utilisez-les à l'épicerie pour payer des articles que vous n'êtes pas autorisé à acheter avec vos prestations FMNP, par exemple :

- Fruits et légumes surgelés
- Oranges, ananas ou autres fruits et légumes qui ne sont pas cultivés localement



Aide

Pour obtenir de l'aide avec le code QR WIC :

- Appelez le 1-800-841-1410
 - Appuyez sur la touche 3, puis 2
- En cas de perte ou de vol de votre carte WIC, avec l'autocollant du code QR, contactez immédiatement votre centre WIC.

Pour vérifier le solde de vos prestations :

- Utilisez l'application WICShopper
- Consultez la liste de courses imprimée
- Posez la question au personnel de WIC lors d'un rendez-vous
- Vérifiez le ticket de caisse qui vous est remis à l'épicerie
- Appelez le 1-844-359-3104 (numéro inscrit au dos de la carte WIC)



Régalez vos papilles
avec des fruits et
légumes frais !

Profitez de votre
visite sur les
marchés de
producteurs ou dans
les magasins de
produits agricoles.



Merci d'avoir consulté ces diapositives.



Pour demander ce document dans un autre format, appelez le 1-800-841-1410. Nos clients sourds ou malentendants peuvent composer le 711 (Washington Relay) ou nous écrire à l'adresse WIC@doh.wa.gov.

DOH 964-025 March 2023 French