

# Casos de COVID-19 en niños y jóvenes en Washington

Departamento de Salud del Estado de Washington

05 de Octubre de 2022

---



*Washington State Department of*  
***Health***

---

**Para solicitar este documento en otro formato, llame al 1-800-525-0127. Los clientes con sordera o problemas de audición deben llamar al 711 (Washington Relay) o enviar un correo electrónico a [civil.rights@doh.wa.gov](mailto:civil.rights@doh.wa.gov).**

**Publicación número:** 421-019

**Para obtener más información o copias adicionales de este informe:**

Disease Control and Health Statistics  
Public Health Outbreak Coordination, Informatics, and Surveillance  
1610 NE 150th Street, MS: K17-9  
Shoreline, WA 98155

Teléfono: 206-418-5700 (atención las 24 horas para las jurisdicciones sanitarias locales solamente)  
Correo electrónico: [DOH-PHOCIS-Surveillance@doh.wa.gov](mailto:DOH-PHOCIS-Surveillance@doh.wa.gov)

---

# Casos de COVID-19 en niños y jóvenes en Washington

**05 de octubre de 2022**

El propósito de este informe es proporcionar información sobre COVID-19 de todos los niños y jóvenes, de 0 a 19 años, en el estado de Washington. Los niños y jóvenes de todo Washington siguen siendo afectados por la pandemia de COVID-19. Aunque las escuelas están tomando precauciones para evitar la propagación del virus, comprender la carga de la enfermedad entre todos los niños y jóvenes puede ayudar a las comunidades, los distritos de servicios educativos (ESD, por su sigla en inglés), los distritos escolares y las escuelas a prepararse y responder mejor a las necesidades cambiantes. En este informe se describen los casos entre los niños y jóvenes de Washington y se desglosan por regiones de los ESD, y por edad. Un ESD es una unidad educativa regional que está formada por varios distritos escolares. También se proporcionan datos sobre hospitalizaciones y muertes a nivel estatal.

**Los casos se asignan a cada una de las regiones de los ESD según el domicilio de residencia de cada persona. Entre los niños y jóvenes con COVID-19 se incluyen todas las personas que viven dentro de cada una de las jurisdicciones de los ESD, y que tienen entre 0 y 19 años de edad, independientemente del lugar donde estudien concretamente.**

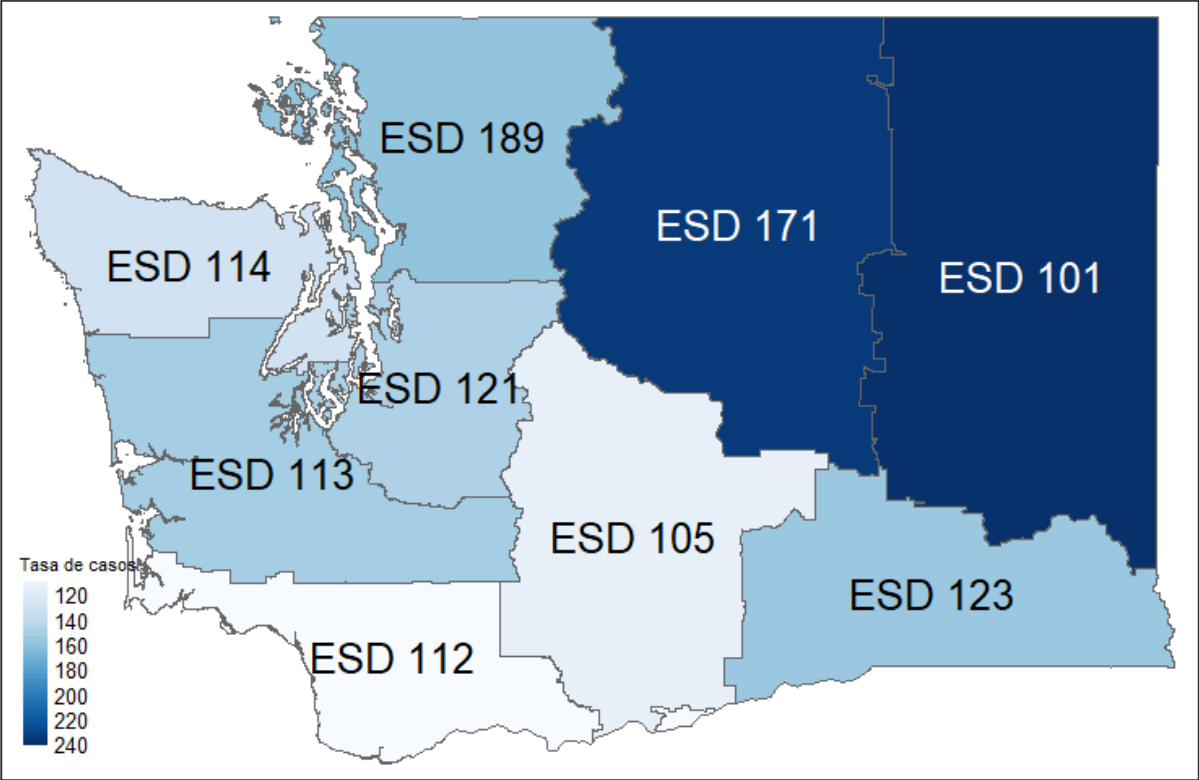
## Datos principales

- Entre los niños y jóvenes del estado de Washington desde el 10 de septiembre hasta el 24 de septiembre de 2022:
  - hubo 2,930 casos (155.4 casos por cada 100,000 habitantes);
  - los índices de casos están aumentando;
  - las mayores tasas de casos se dieron en el ESD 101 de Washington;
  - los jóvenes de 0-3 años presentaron las tasas más elevadas (178.2 casos por cada 100,000 habitantes);
  - hubo 47 hospitalizaciones (2.5 hospitalizaciones por cada 100,000 habitantes);
  - las tasas de hospitalización están aumentando.
- Hubo un total de 22 muertes en todos los casos de niños y jóvenes del estado de Washington reportados del 1 de enero de 2021 al 24 de septiembre de 2022

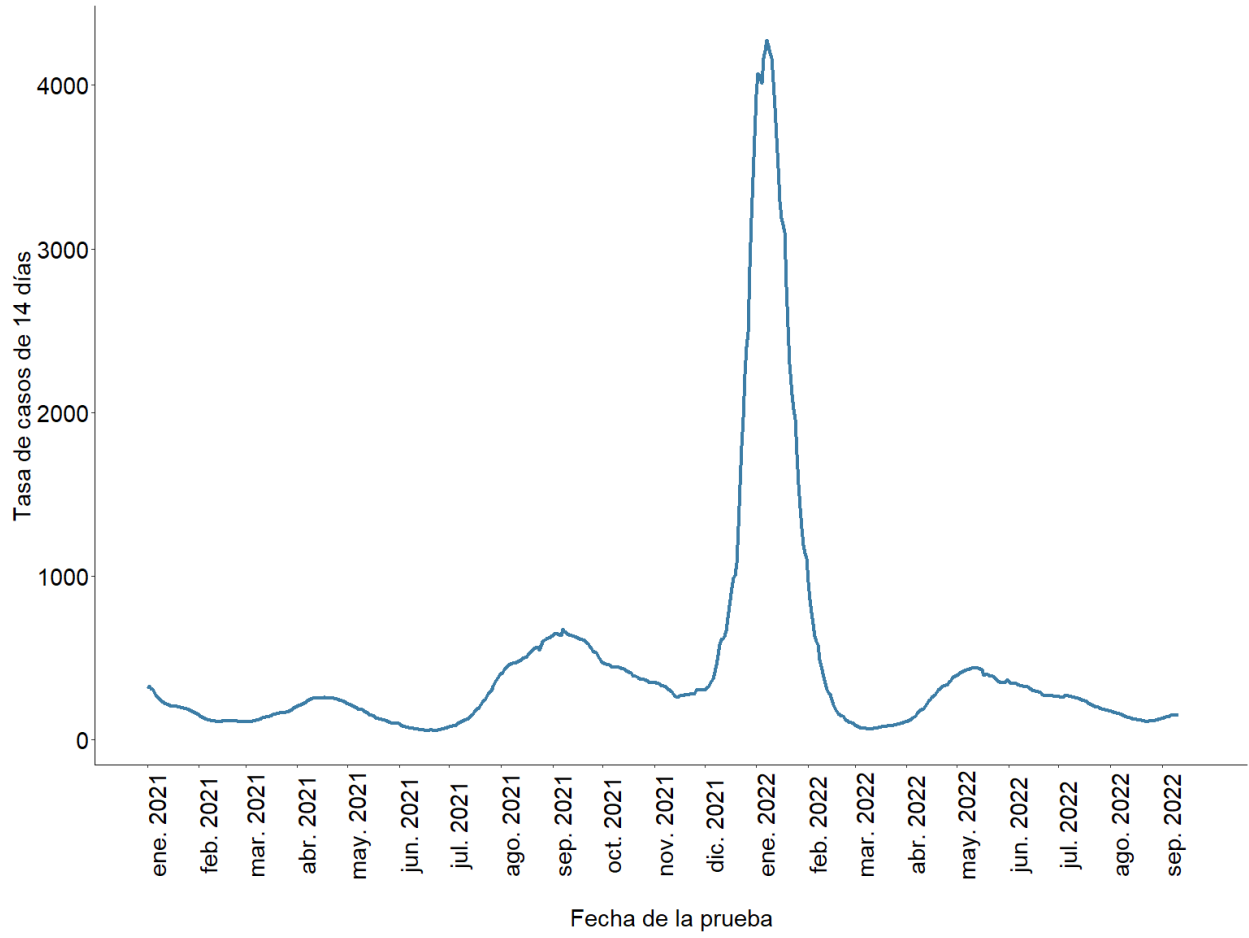
**Número de casos de COVID-19 y tasa de casos por cada 100,000 habitantes en todos los niños y jóvenes por región del Distrito de Servicios Educativos (ESD), del 10 de septiembre al 24 de septiembre de 2022**

ESD	Population	Case count	Case rate
ESD 101	168,583	406	240.8
ESD 105	105,235	121	115.0
ESD 112	162,085	167	103.0
ESD 113	119,629	181	151.3
ESD 114	78,966	103	130.4
ESD 121	769,804	1,140	148.1
ESD 123	120,595	189	156.7
ESD 171	67,904	159	234.2
ESD 189	292,760	464	158.5
<b>Total del estado</b>	<b>1,885,561</b>	<b>2,930</b>	<b>155.4</b>

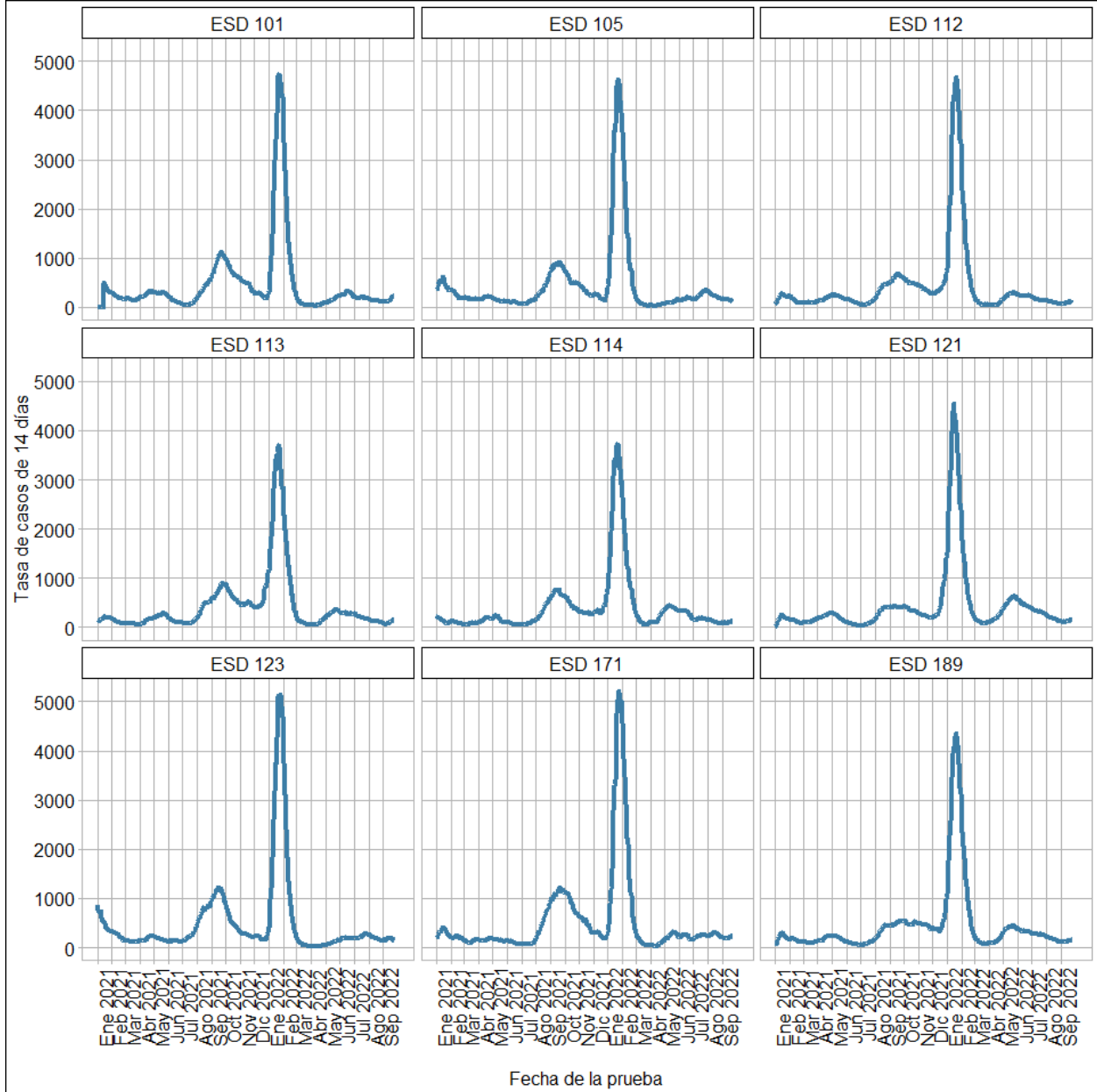
**Tasa de casos de COVID-19 por cada 100,000 habitantes en todos los niños y jóvenes por región del Distrito de Servicios Educativos (ESD), del 10 de septiembre al 24 de septiembre de 2022**



**Tasa de casos de COVID-19 de 14 días por cada 100,000 habitantes en todos los niños y jóvenes del estado de Washington, del 1 de enero de 2021 al 24 de septiembre de 2022**



**Tasa de casos de COVID-19 de 14 días por cada 100,000 habitantes en todos los niños y jóvenes del estado de Washington por región del Distrito de Servicios Educativos (ESD), del 1 de enero de 2021 al 24 de septiembre de 2022**

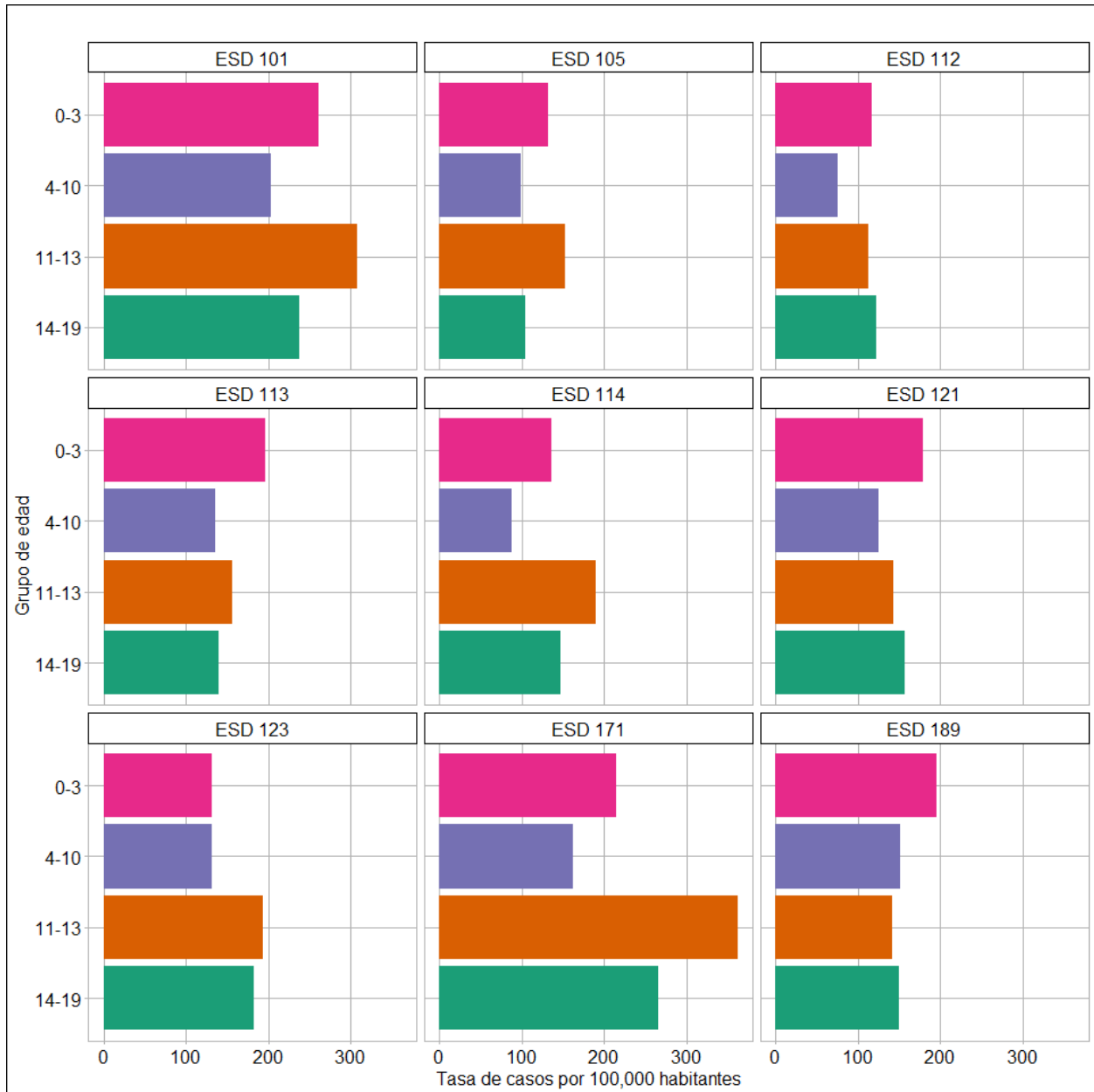


**Número de casos de COVID-19 y tasa de casos por cada 100,000 habitantes en todos los niños y jóvenes por región del Distrito de Servicios Educativos (ESD) y por grupo de edad, del 10 de septiembre al 24 de septiembre de 2022**

ESD	0-3 años (preescolar)		4-10 años (escuela primaria)		11-13 años (escuela media)		14-19 años (escuela secundaria)	
	Recuento de casos	Tasa de casos	Recuento de casos	Tasa de casos	Recuento de casos	Tasa de casos	Recuento de casos	Tasa de casos
ESD 101	77	261.4	113	203.4	76	308.0	140	237.7
ESD 105	26	132.4	37	98.5	25	151.8	33	104.5
ESD 112	34	116.7	44	76.1	30	112.8	59	121.6
ESD 113	43	196.4	57	135.6	30	156.3	51	139.7
ESD 114	22	136.0	25	88.4	23	190.3	33	147.2
ESD 121	274	179.0	346	125.5	168	143.9	352	156.9
ESD 123	30	132.3	57	131.9	37	194.4	65	182.3
ESD 171	27	213.7	40	162.2	40	361.6	52	266.1
ESD 189	110	196.1	158	152.2	65	142.3	131	150.3
<b>Total del estado</b>	<b>643</b>	<b>178.2</b>	<b>877</b>	<b>131.2</b>	<b>494</b>	<b>169.4</b>	<b>916</b>	<b>162.2</b>



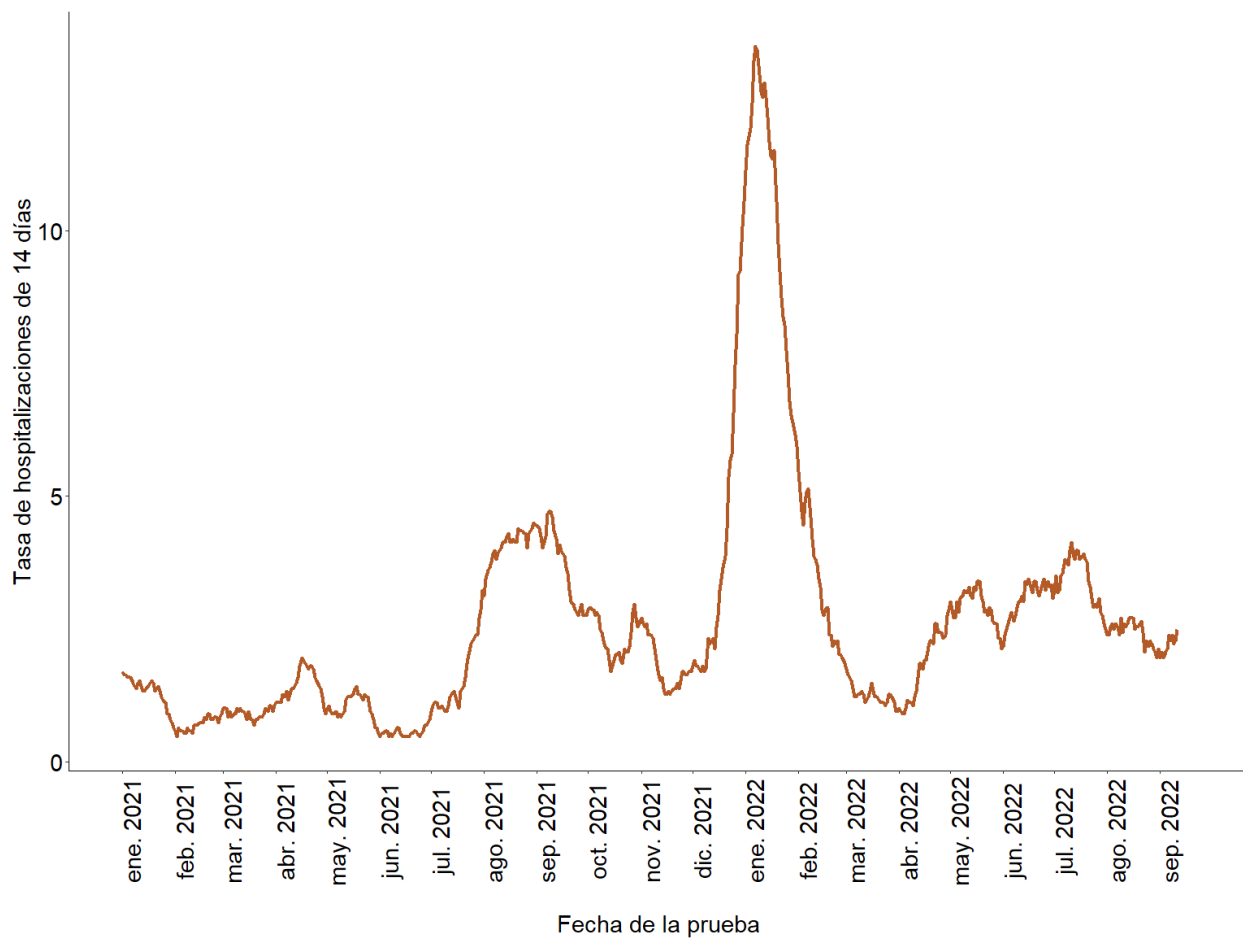
**Tasa de casos de COVID-19 por cada 100,000 habitantes en todos los niños y jóvenes por región del Distrito de Servicios Educativos (ESD) y por grupo de edad, del 10 de septiembre al 24 de septiembre de 2022**



**Tasa de hospitalizaciones por COVID-19 por cada 100,000 habitantes en todos los niños y jóvenes de Washington, del 10 de septiembre al 24 de septiembre de 2022**

Habitantes	Recuento de hospitalizaciones	Tasa de hospitalizaciones
1,885,561	47	2.5

**Tasa de hospitalizaciones por COVID-19 de 14 días por cada 100,000 habitantes en todos los niños y jóvenes del estado de Washington, del 1 de enero de 2021 al 24 de septiembre de 2022**



## Métodos

### Definiciones

Los datos de casos de este informe proceden del Sistema de Notificación de Enfermedades del Estado de Washington (WDRS, por su sigla en inglés). Un “caso” se define como un individuo de entre 0 y 19 años de edad que ha obtenido un resultado positivo en la prueba de COVID-19 durante un período de 14 días ya sea mediante una prueba molecular que detecta el material genético del virus (por ejemplo PCR) o de antígeno. La mayoría de los exámenes antígenos dan resultados rápidos, entre 15 minutos a una hora después.

El informe incluye los últimos 14 días completos de datos: 10/09/2022 - 24/09/2022.

Los casos se asignan a cada una de las regiones de los Distritos de Servicios Educativos (ESD) según el domicilio de residencia de cada persona. Entre los niños y jóvenes con COVID-19 se incluyen todas las personas que viven dentro de cada una de las jurisdicciones de los ESD, y que tienen entre 0 y 19 años de edad, independientemente del lugar donde estudien concretamente. Entre estos se incluyen:

- los estudiantes que asisten a una escuela pública o privada en cada una de las regiones de los ESD;
- los jóvenes educados en el hogar;
- los jóvenes que residen en un centro penitenciario de menores;
- otros niños y jóvenes.

**Tenga en cuenta que las tasas y los recuentos de casos no representan los casos que se produjeron entre los estudiantes matriculados en un ESD o distrito concreto. Representan a todos los niños y jóvenes de la región a la que presta servicio un ESD o un distrito.**

En aproximadamente el 0% de los casos de niños y jóvenes con fecha de prueba entre el 10 de septiembre y el 24 de septiembre de 2022 faltaba una dirección exacta del domicilio. Estos casos no se incluyen en este informe.

Una “hospitalización por COVID-19” se refiere a un residente de Washington que ha sido identificado utilizando los datos de investigación de casos del WDRS o los enlaces con los registros de la Red de Información Sanitaria Rápida (RHINO, por su sigla en inglés) como hospitalizado con COVID-19 confirmado o probable. Debido al reducido número de personas, para proteger la privacidad, los datos de hospitalizaciones solo se presentan a nivel estatal.

Las muertes son comunicadas al estado por los proveedores de atención médica, los médicos forenses, los departamentos de salud locales u otros a la base de datos oficial de registros vitales, Sistema de Salud y Eventos de la Vida de Washington (WHALES, por su sigla en inglés). Las muertes por COVID-19 que se incluyen en este informe se identifican en el WHALES en donde se confirmó o se sospechó que la causa de la muerte fue COVID-19. Debido al reducido número de personas, para proteger la privacidad, los datos de muerte solo se presentan a nivel estatal agregados a lo largo del tiempo.

### Cálculo de la tasa de 14 días

Las tasas de casos se calculan como el número total de casos dentro del grupo demográfico especificado (por ejemplo, grupo de edad) y la región del ESD con una fecha de prueba durante el período de 14 días, dividido por la población del estado de Washington para la misma región y grupo demográfico.

Las tasas de hospitalizaciones se calculan como el número total de hospitalizaciones en el estado de Washington con una fecha de prueba durante el período de 14 días dividido por la población del estado de Washington de 0 a 19 años.

Todas las tasas presentadas en este informe utilizan la distribución de la población del estado de Washington basada en las estimaciones de población de la Oficina de Gestión Financiera (OFM, por su sigla en inglés) del 1 de abril de 2020 por edad, sexo, raza y origen hispano.