

Casos de COVID-19 en niños y jóvenes en Washington

Departamento de Salud del Estado de Washington

23 de Noviembre de 2022



Para solicitar este documento en otro formato, llame al 1-800-525-0127. Los clientes con sordera o problemas de audición deben llamar al 711 (Washington Relay) o enviar un correo electrónico a civil.rights@doh.wa.gov.

Publicación número: 421-019

Para obtener más información o copias adicionales de este informe:

Disease Control and Health Statistics
Public Health Outbreak Coordination, Informatics, and Surveillance
1610 NE 150th Street, MS: K17-9
Shoreline, WA 98155

Teléfono: 206-418-5700 (atención las 24 horas para las jurisdicciones sanitarias locales solamente)
Correo electrónico: DOH-PHOCIS-Surveillance@doh.wa.gov

Casos de COVID-19 en niños y jóvenes en Washington

23 de Noviembre de 2022

NOTA: Debido a un problema de informe de datos encontrado por una de las organizaciones hospitalarias de Washington, los números de casos, hospitalizaciones y muertes están incompletos en algunos condados a partir del **3 de octubre**. Esto afecta hasta 100 casos de COVID por día y las hospitalizaciones y muertes asociadas para este informe. Es probable que este problema continúe durante las próximas semanas. Actualizaremos esta nota de datos a medida que haya información adicional disponible. Como recordatorio, todos los datos de este informe deben interpretarse con precaución.

El propósito de este informe es proporcionar información sobre COVID-19 de todos los niños y jóvenes, de 0 a 19 años, en el estado de Washington. Los niños y jóvenes de todo Washington siguen siendo afectados por la pandemia de COVID-19. Aunque las escuelas están tomando precauciones para evitar la propagación del virus, comprender la carga de la enfermedad entre todos los niños y jóvenes puede ayudar a las comunidades, los distritos de servicios educativos (ESD, por su sigla en inglés), los distritos escolares y las escuelas a prepararse y responder mejor a las necesidades cambiantes. En este informe se describen los casos entre todos los niños y jóvenes de Washington y se desglosan por regiones de los ESD, y por edad. Un ESD es una unidad educativa regional que está formada por varios distritos escolares. También se proporcionan datos sobre hospitalizaciones y muertes a nivel estatal.

Los casos se asignan a cada una de las regiones de los ESD según el domicilio de residencia de cada persona. Entre los niños y jóvenes con COVID-19 se incluyen todas las personas que viven dentro de cada una de las jurisdicciones de los ESD, y que tienen entre 0 y 19 años de edad, independientemente del lugar donde estudien concretamente.

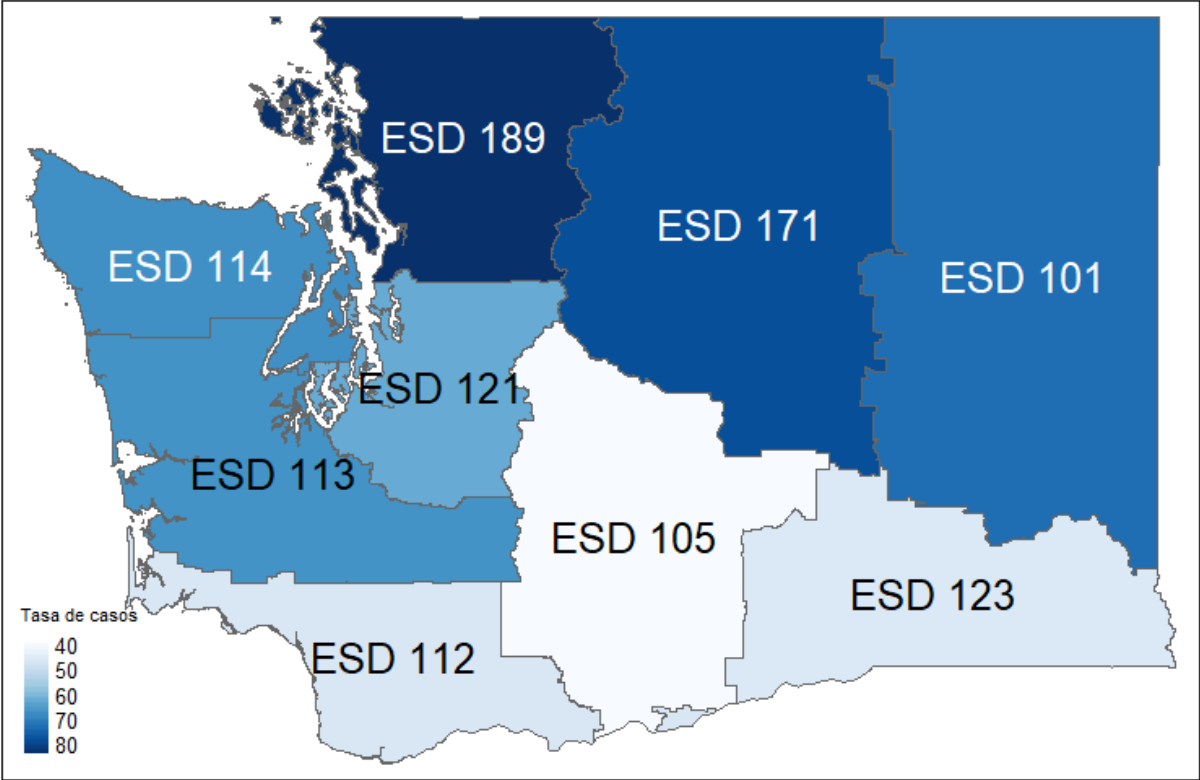
Datos principales

- Entre los niños y jóvenes del estado de Washington desde el 29 de octubre hasta el 12 de noviembre de 2022:
 - hubo 1,205 casos (63.9 casos por cada 100,000 habitantes);
 - los índices de casos están aumentando;
 - las mayores tasas de casos se dieron en el ESD 189 de Washington;
 - los jóvenes de 0-3 años presentaron las tasas más elevadas (109.8 casos por cada 100,000 habitantes);
 - hubo 20 hospitalizaciones (1.1 hospitalizaciones por cada 100,000 habitantes);
 - las tasas de hospitalización están disminuyendo.
- Hubo un total de 23 muertes en todos los casos de niños y jóvenes del estado de Washington informados del 1 de enero de 2021 al 12 de noviembre de 2022

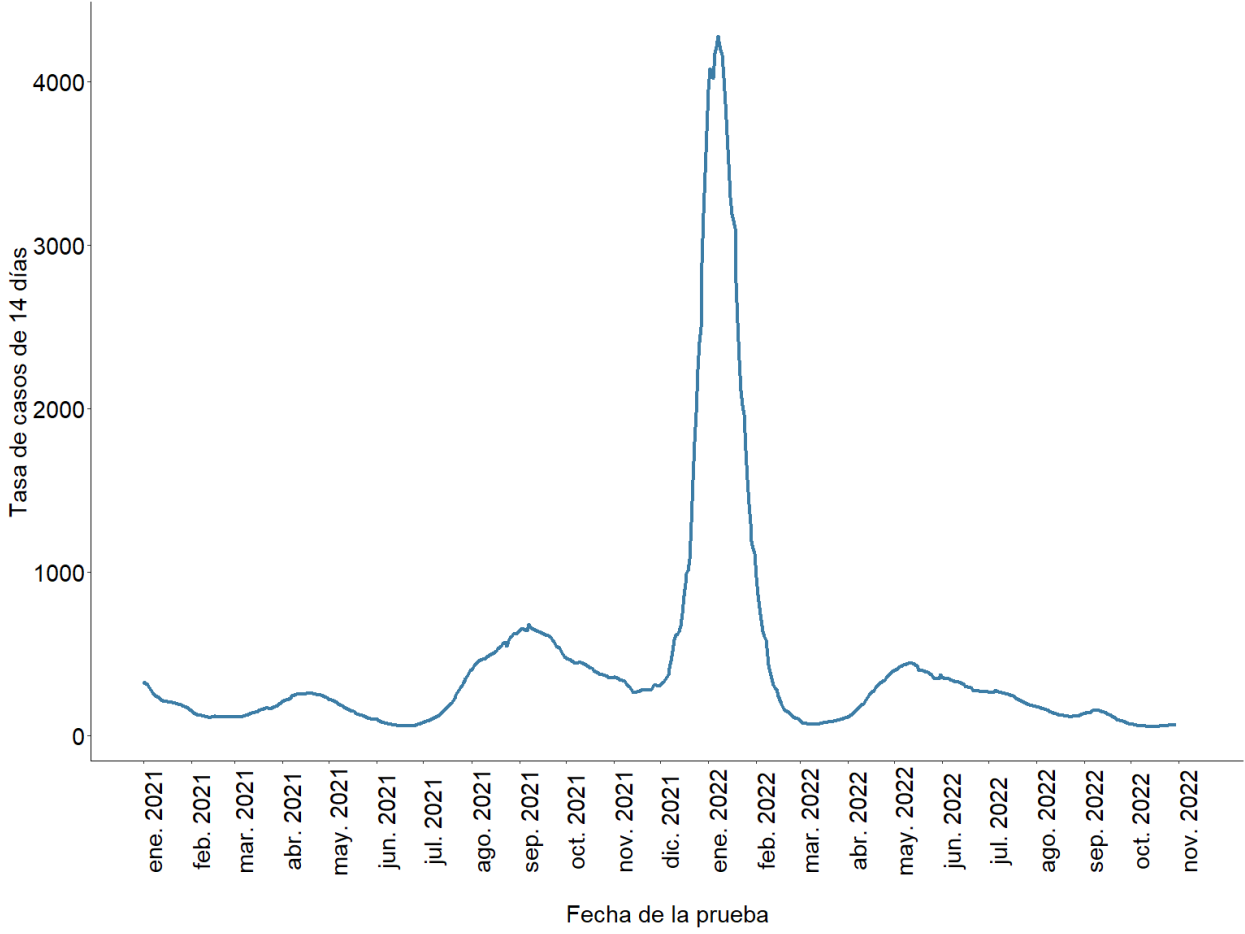
Número de casos de COVID-19 y tasa de casos por cada 100,000 habitantes en todos los niños y jóvenes por región del Distrito de Servicios Educativos (ESD), del 29 de octubre al 12 de noviembre de 2022

ESD	Population	Case count	Case rate
ESD 101	168,583	123	73.0
ESD 105	105,235	42	39.9
ESD 112	162,085	76	46.9
ESD 113	119,629	80	66.9
ESD 114	78,966	53	67.1
ESD 121	769,804	477	62.0
ESD 123	120,595	56	46.4
ESD 171	67,904	53	78.1
ESD 189	292,760	245	83.7
Total del estado	1,885,561	1,205	63.9

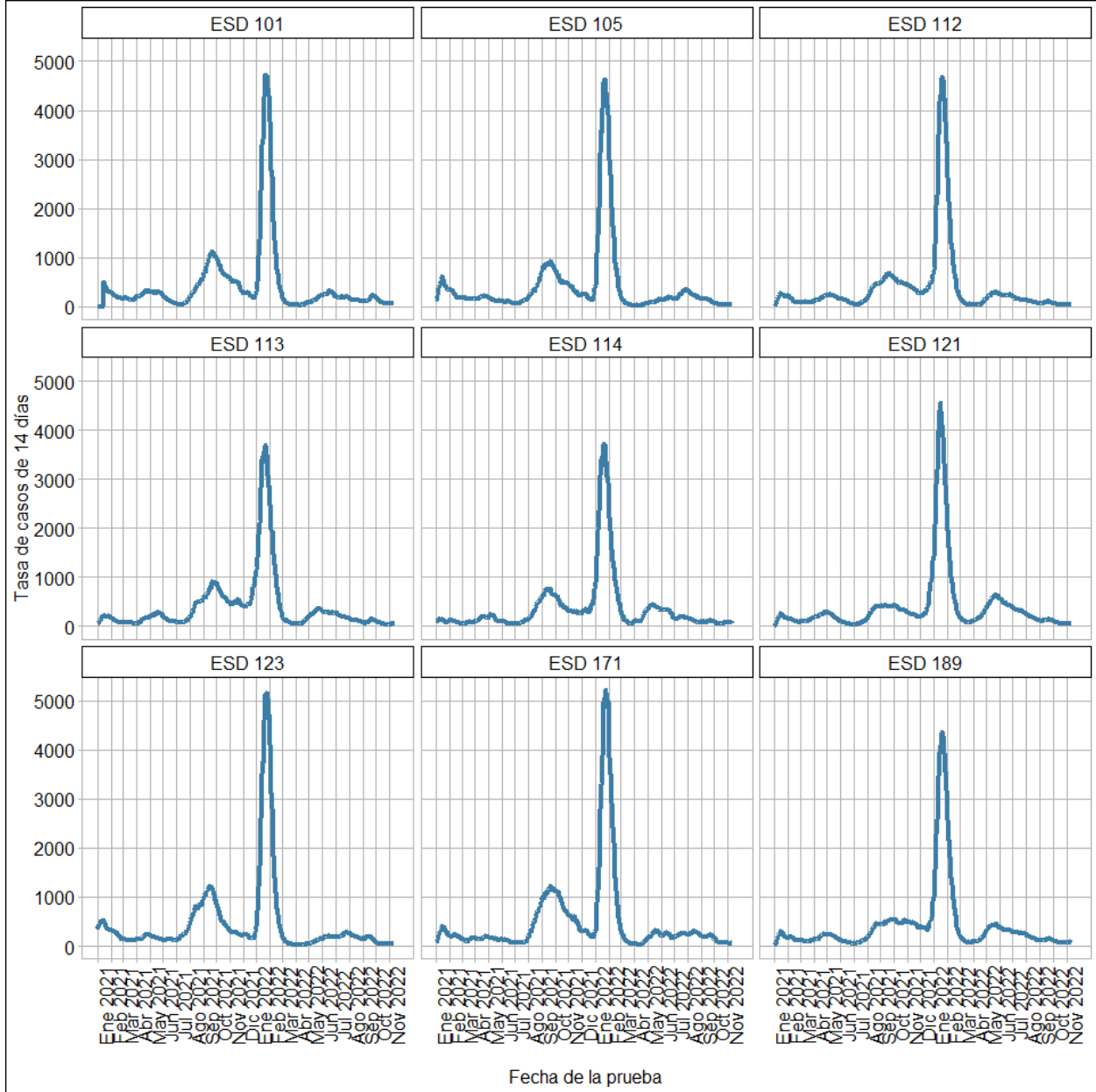
Tasa de casos de COVID-19 por cada 100,000 habitantes en todos los niños y jóvenes por región del Distrito de Servicios Educativos (ESD), del 29 de octubre al 12 de noviembre de 2022



Tasa de casos de COVID-19 de 14 días por cada 100,000 habitantes en todos los niños y jóvenes del estado de Washington, del 1 de enero de 2021 al 12 de noviembre de 2022



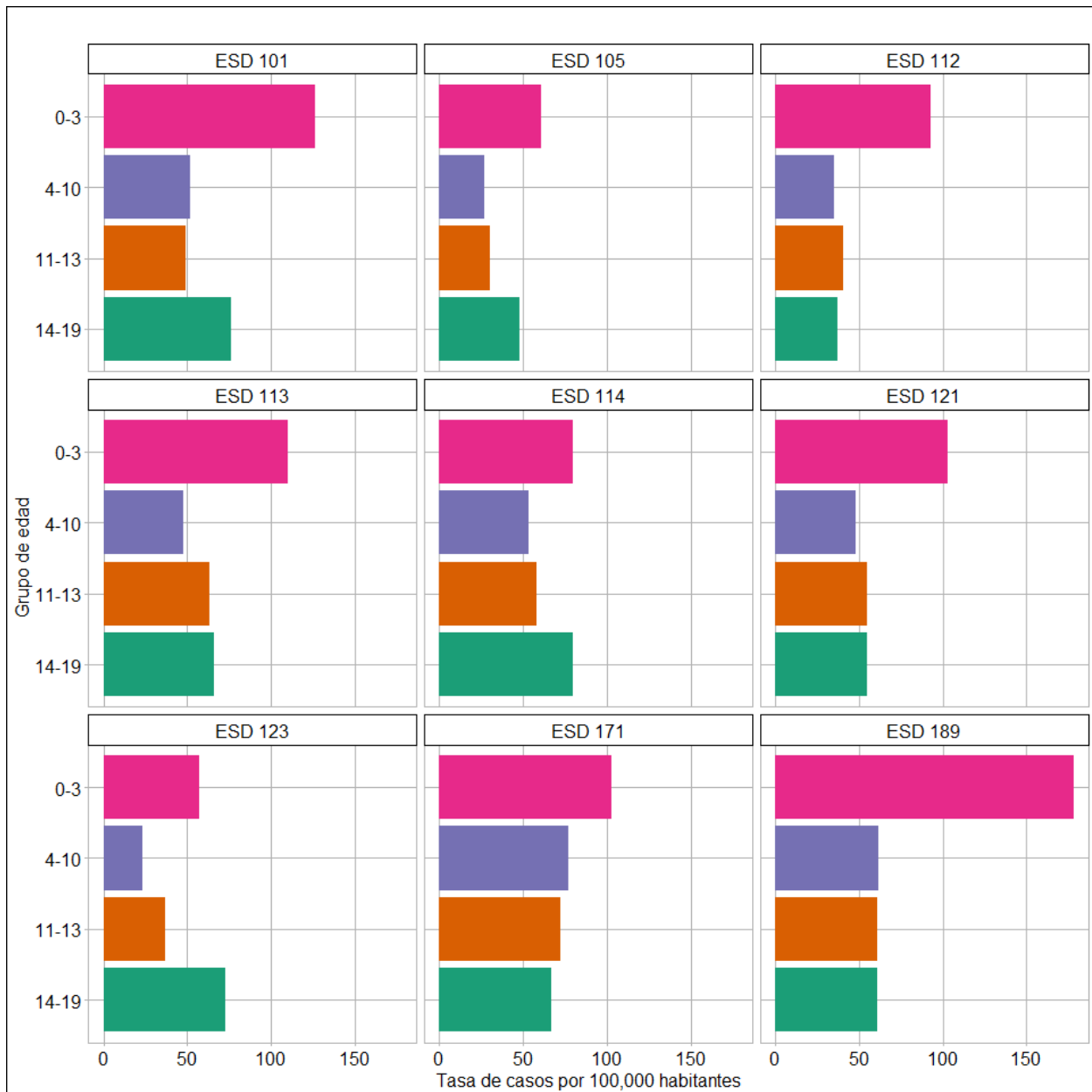
Tasa de casos de COVID-19 de 14 días por cada 100,000 habitantes en todos los niños y jóvenes del estado de Washington por región del Distrito de Servicios Educativos (ESD), del 1 de enero de 2021 al 12 de noviembre de 2022



Número de casos de COVID-19 y tasa de casos por cada 100,000 habitantes en todos los niños y jóvenes por región del Distrito de Servicios Educativos (ESD) y por grupo de edad, del 29 de octubre al 12 de noviembre de 2022

ESD	0-3 años (preescolar)		4-10 años (escuela primaria)		11-13 años (escuela media)		14-19 años (escuela secundaria)	
	Recuento de casos	Tasa de casos	Recuento de casos	Tasa de casos	Recuento de casos	Tasa de casos	Recuento de casos	Tasa de casos
ESD 101	37	125.6	29	52.2	12	48.6	45	76.4
ESD 105	12	61.1	10	26.6	5	30.4	15	47.5
ESD 112	27	92.6	20	34.6	11	41.3	18	37.1
ESD 113	24	109.6	20	47.6	12	62.5	24	65.8
ESD 114	13	80.4	15	53.0	7	57.9	18	80.3
ESD 121	157	102.5	132	47.9	64	54.8	124	55.3
ESD 123	13	57.3	10	23.1	7	36.8	26	72.9
ESD 171	13	102.9	19	77.0	8	72.3	13	66.5
ESD 189	100	178.3	64	61.6	28	61.3	53	60.8
Total del estado	396	109.8	319	47.7	154	52.8	336	59.5

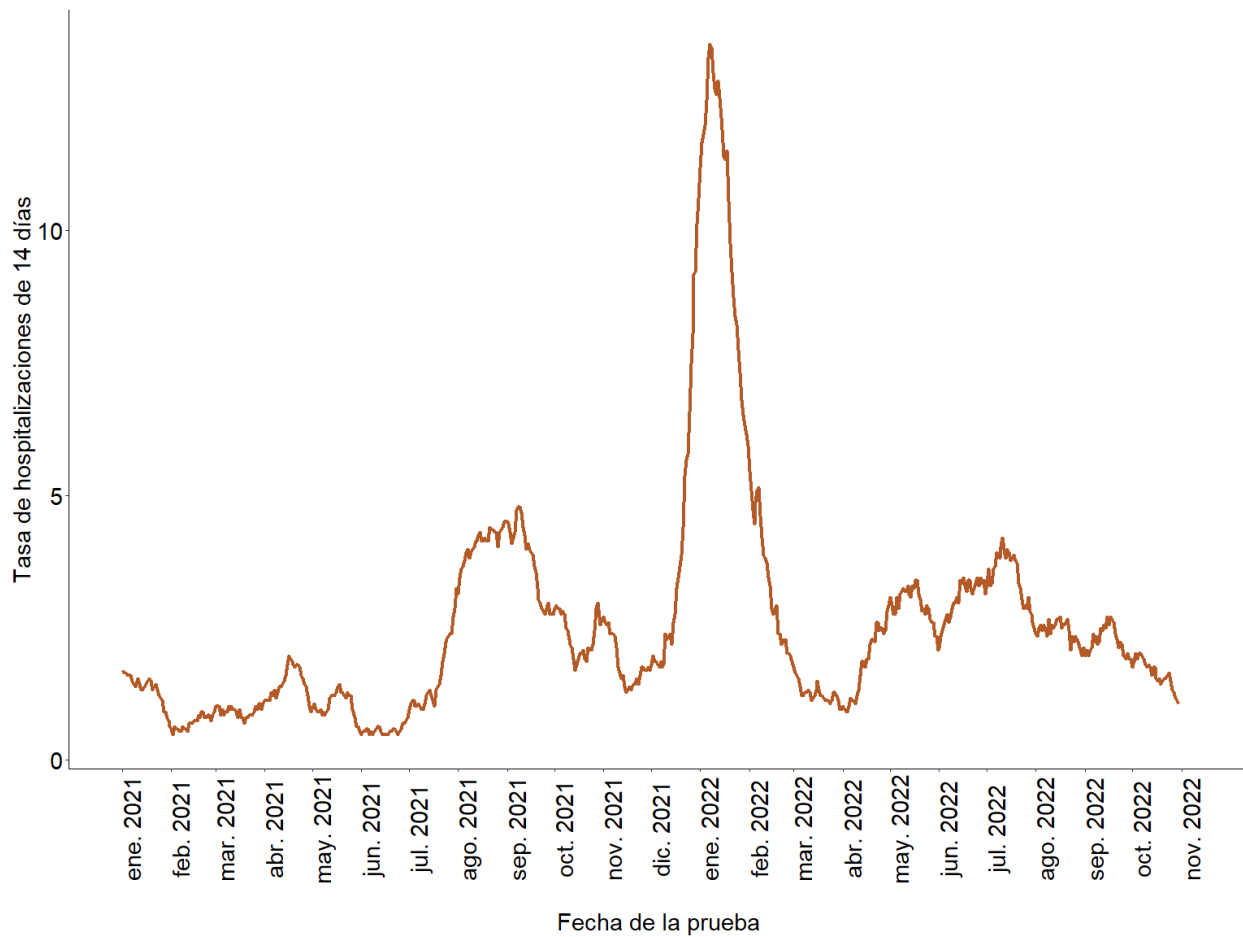
Tasa de casos de COVID-19 por cada 100,000 habitantes en todos los niños y jóvenes por región del Distrito de Servicios Educativos (ESD) y por grupo de edad, del 29 de octubre al 12 de noviembre de 2022



Tasa de hospitalizaciones por COVID-19 por cada 100,000 habitantes en todos los niños y jóvenes de Washington, del 29 de octubre al 12 de noviembre de 2022

Habitantes	Recuento de hospitalizaciones	Tasa de hospitalizaciones
1,885,561	20	1.1

Tasa de hospitalizaciones por COVID-19 de 14 días por cada 100,000 habitantes en todos los niños y jóvenes del estado de Washington, del 1 de enero de 2021 al 12 de noviembre de 2022



Métodos

Definiciones

Los datos de casos de este informe proceden del Sistema de Notificación de Enfermedades del Estado de Washington (WDRS, por su sigla en inglés). Un “caso” se define como un individuo de entre 0 y 19 años de edad que ha obtenido un resultado positivo en la prueba de COVID-19 durante un período de 14 días ya sea mediante una prueba molecular que detecta el material genético del virus (por ejemplo PCR) o de antígeno. La mayoría de los exámenes antígenos dan resultados rápidos, entre 15 minutos a una hora después.

El informe incluye los últimos 14 días completos de datos: 29/10/2022 - 12/11/2022.

Los casos se asignan a cada una de las regiones de los Distritos de Servicios Educativos (ESD) según el domicilio de residencia de cada persona. Entre los niños y jóvenes con COVID-19 se incluyen todas las personas que viven dentro de cada una de las jurisdicciones de los ESD, y que tienen entre 0 y 19 años de edad, independientemente del lugar donde estudien concretamente. Entre estos se incluyen:

- los estudiantes que asisten a una escuela pública o privada en cada una de las regiones de los ESD;
- los jóvenes educados en el hogar;
- los jóvenes que residen en un centro penitenciario de menores;
- otros niños y jóvenes.

Tenga en cuenta que las tasas y los recuentos de casos no representan los casos que se produjeron entre los estudiantes matriculados en un ESD o distrito concreto. Representan a todos los niños y jóvenes de la región a la que presta servicio un ESD o un distrito.

En aproximadamente el 0% de los casos de niños y jóvenes con fecha de prueba entre el 29 de octubre y el 12 de noviembre de 2022 faltaba una dirección exacta del domicilio. Estos casos no se incluyen en este informe.

Una “hospitalización por COVID-19” se refiere a un residente de Washington que ha sido identificado utilizando los datos de investigación de casos del WDRS o los enlaces con los registros de la Red de Información Sanitaria Rápida (RHINO, por su sigla en inglés) como hospitalizado con COVID-19 confirmado o probable. Debido al reducido número de personas, para proteger la privacidad, los datos de hospitalizaciones solo se presentan a nivel estatal.

Las muertes son comunicadas al estado por los proveedores de atención médica, los médicos forenses, los departamentos de salud locales u otros a la base de datos oficial de registros vitales, Sistema de Salud y Eventos de la Vida de Washington (WHALES, por su sigla en inglés). Las muertes por COVID-19 que se incluyen en este informe se identifican en el WHALES en donde se confirmó o se sospechó que la causa de la muerte fue COVID-19. Debido al reducido número de personas, para proteger la privacidad, los datos de muerte solo se presentan a nivel estatal agregados a lo largo del tiempo.

Cálculo de la tasa de 14 días

Las tasas de casos se calculan como el número total de casos dentro del grupo demográfico especificado (por ejemplo, grupo de edad) y la región del ESD con una fecha de prueba durante el período de 14 días, dividido por la población del estado de Washington para la misma región y grupo demográfico.

Las tasas de hospitalizaciones se calculan como el número total de hospitalizaciones en el estado de Washington con una fecha de prueba durante el período de 14 días dividido por la población del estado de Washington de 0 a 19 años.

Todas las tasas presentadas en este informe utilizan la distribución de la población del estado de Washington basada en las estimaciones de población de la Oficina de Gestión Financiera (OFM, por su sigla en inglés) del 1 de abril de 2020 por edad, sexo, raza y origen hispano.