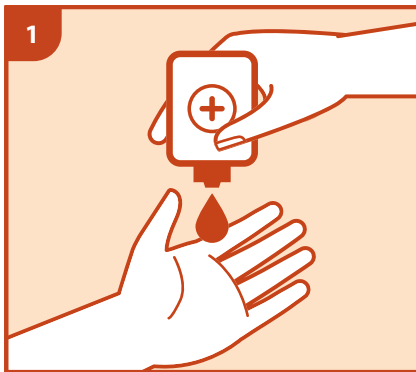


Як правильно користуватись антисептиком для рук

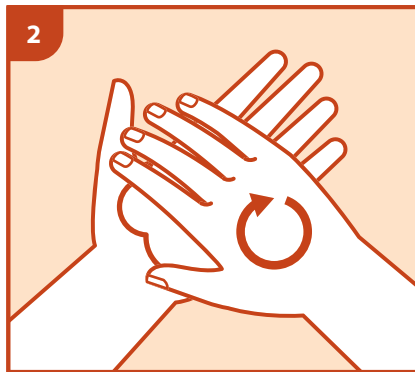
ОБРОБЛЯЙТЕ РУКИ АНТИСЕПТИКОМ ДЛЯ ПІДТРИМКИ ГІГІЄНИ! **МИЙТЕ РУКИ, ПОБАЧИВШИ ЗАБРУДНЕННЯ!**



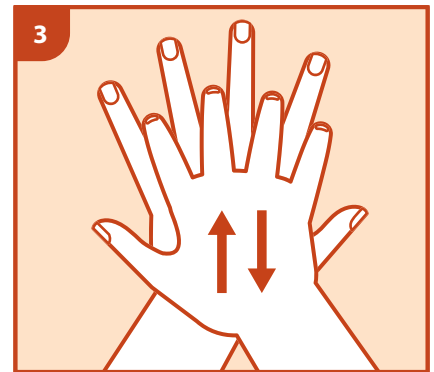
Тривалість усієї процедури: 20–30 секунд



1
Нанесіть засіб на розкриту долоню, розтерши його по всій поверхні.



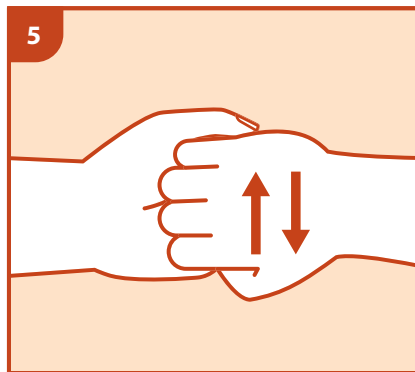
2
Потріть руки долонею об долоню.



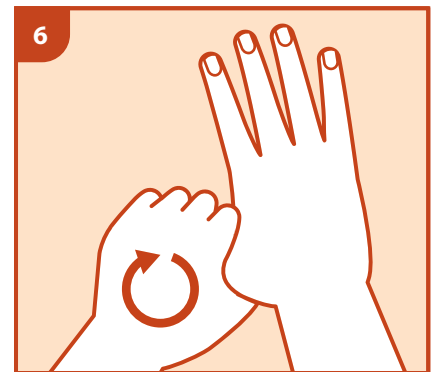
3
Правою долонею потріть зворотний бік лівої долоні, схрестивши пальці, а потім навпаки.



4
Промийте між пальцями, схрестивши їх, поклавши одну долоню на іншу.



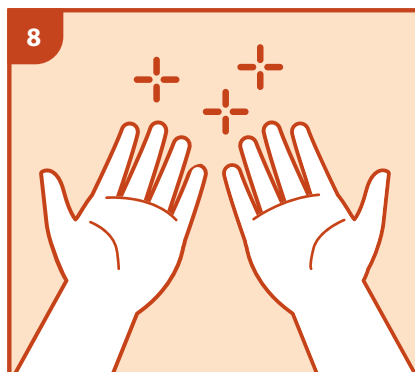
5
Протріть пальці зі зворотного боку об долоню іншої руки, зімкнувши пальці в замок.



6
Обертальними рухами промийте великий палець лівої руки, узявши його долонею правої руки, а потім навпаки.



7
Обертальними рухами, розтираючи вперед і назад, потріть долоню лівої руки подушечками пальців правої руки, а потім навпаки.



8
Після того як засіб висохне, ваші руки будуть у порядку.



DOH 420-428 July 2022 Ukrainian
Щоб отримати цей документ в іншому форматі, зателефонуйте за номером 1-800-525-0127. Клієнтів із глухотою або з ослабленим слухом просимо телефонувати за номером 711 (Washington Relay) або писати на адресу електронної пошти doh.information@doh.wa.gov.