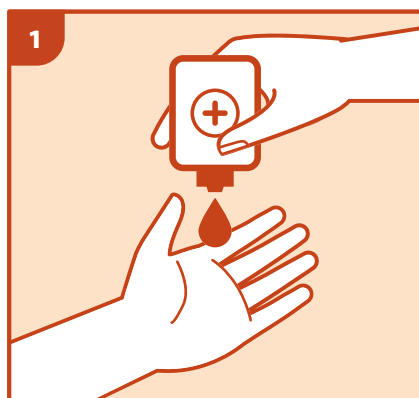


Cách Sử Dụng Dung Dịch Rửa Tay Diệt Khuẩn

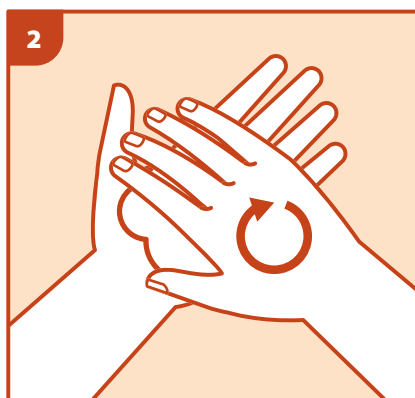
DÙNG DUNG DỊCH RỬA TAY DIỆT KHUẨN ĐỂ VỆ SINH TAY! HÃY RỬA TAY KHI THẤY TAY BẨN!



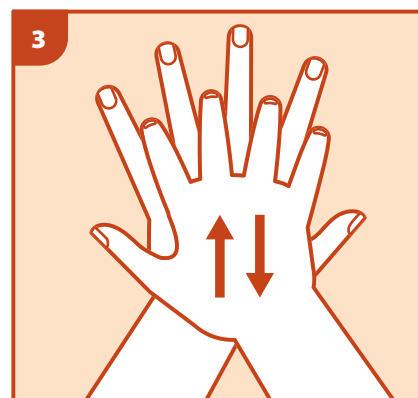
Thời gian của toàn bộ quá trình thực hiện: 20–30 giây



Cho một lượng dung dịch vừa đủ vào lòng bàn tay, thoa đều lên mọi bề mặt của hai tay.



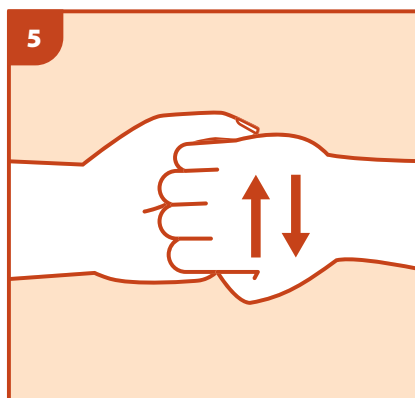
Chà hai lòng bàn tay vào nhau;



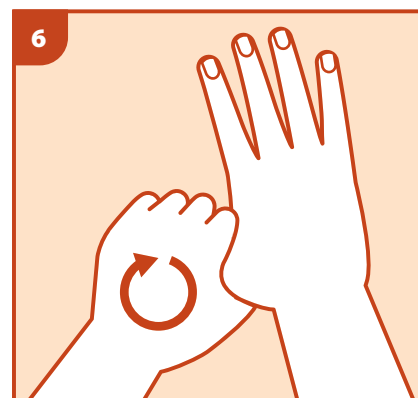
Chà lòng bàn tay phải lên mu bàn tay trái, miết ngón tay vào các kẽ ngón và thực hiện ngược lại;



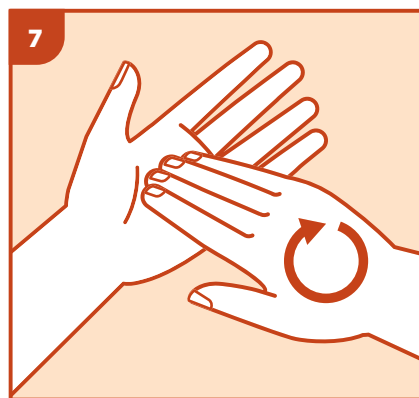
Chà hai lòng bàn tay vào nhau, miết các ngón tay vào các kẽ ngón;



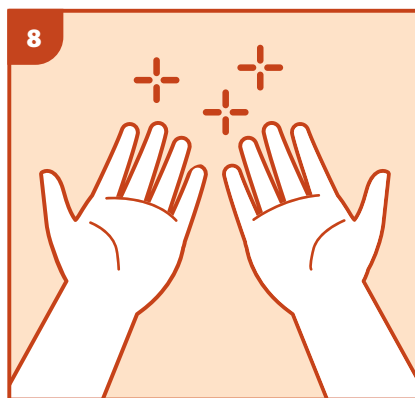
Chà mặt ngoài các ngón tay của bàn tay này với lòng bàn tay của tay kia và miết vào các kẽ ngón;



Chà ngón tay cái của bàn tay trái vào lòng bàn tay phải và thực hiện ngược lại;



Chà các đầu ngón tay của bàn tay phải vào lòng bàn tay trái nhiều lần và thực hiện ngược lại.



Khi đã khô, tay của quý vị đã an toàn.



DOH 420-428 July 2022 Vietnamese
Để yêu cầu tài liệu này ở các định dạng khác, hãy gọi 1-800-525-0127. Khách hàng bị khiếm thính hoặc khó nghe, vui lòng gọi 711 (Washington Relay) hoặc gửi email đến civil.rights@doh.wa.gov.