

WA Notifyの仕組み

Washington Exposure Notifications (WA Notify) は、COVID-19の蔓延を食い止めるための重要なツールです。マスクを着用し、距離を置き、ワクチンを接種するのと同じように、WA Notifyは コミュニティを保護するためにとても役立つ手段です。

WA Notifyは、個人情報共有することなく、スマートフォンを介して機能し、COVID-19にさらされた可能性がある場合にユーザーに警告します。プライバシーは完全に保たれ、あなたが誰であるか、どこに行ったかを知られること、もしくは追跡されることはありません。

研究によると、陽性者との接触情報を通知する技術を使用する人が多いほど、効果が大きくなることが分かっています。ワシントン州のデータモデルにより、WA Notifyを使用している人々が少数の場合でも、感染と死亡を減らせることが明らかになっています。

スマートフォンにWA NOTIFYを追加する

iPhoneの場合:

1. [Settings(設定)]を開きます
2. [Exposure Notifications(接触通知)]まで、下にスクロールします
3. [Turn On Exposure Notifications(接触通知を有効にする)]をクリックします
4. [United States(米国)]を選択します
5. [Washington(ワシントン州)]を選択します






Androidの場合:

1. [Google Play Store](#) にアクセスします
2. 「WA Exposure Notifications」を検索すると簡単にアプリが見つかります
3. 「WA Exposure Notifications」アプリをダウンロードします



スマートフォンにWA NOTIFYを追加後

WA NOTIFYがCOVID-19の蔓延を防ぐために役立つ仕組み

<p>1</p>  <p>スマートフォンでWA Notifyを使用している方が近くにいる場合、スマートフォンによってBluetoothでランダムなコードの交換が行われます。このコードは完全に匿名のコードとなり、位置情報が追跡されることや、個人情報が交換されることはありません。</p>	<p>2</p>  <p>検査所での正式な検査で陽性者が判明した場合、公衆衛生局より、陽性者に確認用のリンクが含まれたテキストメッセージまたはポップアップ通知 (もしくはその両方) が送信されます。また、ご自宅での検査で陽性が判明した場合、確認コードを依頼することもできます。</p>	<p>3</p>  <p>陽性反応が出た方は、リンクをクリックするか通知をタップして、すべての手順に従い、アプリで検査結果を確認します。</p>	<p>4</p>  <p>最近の検査でコロナの陽性者であることが判明したWA Notifyユーザー (ユーザー情報は匿名となります) の濃厚接触者である可能性があるWA Notifyユーザーおよび接触した可能性があるWA Notifyユーザーには、COVID-19にさらされた可能性があることをお伝えする通知が送信されます。</p>	<p>5</p>  <p>通知には、自分自身と他の人を保護するために次に何をすべきかに関する情報へのリンクが含まれます。誰が陽性になったのか、どこで接触が起こったのかについての情報は含まれません。</p>
--	--	--	--	--