



د تغذیې-لپاره - د کوچنیو ماشومانو د وچو شیدو چمتو کول



د تغذیې-لپاره - چمتو شوي وچي شیدي

- له پرائیسټلو وروسته قوطی په سم ډول وښوروی.
- وچي شیدي په پاک بوتل یا چوشک کې واچوی.
- اوبه مه ور ډیروئ.
- د اوبو زیاتو وچي شیدي کلکوي، په دې معنی چې ستاسو ماشوم په مناسبه کچه کالوري او مغذي مواد نه تر لاسه کوي.



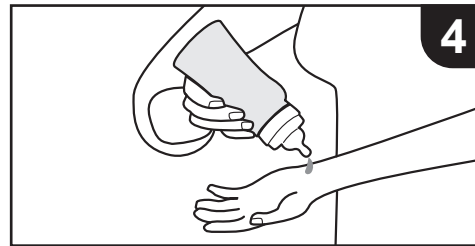
بوتلونه پاک کړئ.

- د لوښو د وینځلو په ماشين کې په پوره سایکل سره بوتلونه او د هغې ټولې برخې ومنيځئ او یا لاندې مرحلې تعقیب کړئ:
1. په گرمو صابون لرونکي اوبو کې ومنيځئ. په بشپړه توګه اوبه پرې تیري کړئ.
 2. وینځل شوي بوتلونه او د هغوي برخې په یوه کاسه کې له اوبو سره واچوئ. په غوټیدونکو اوبو کې یې واچوئ او د پینځو دقیقو لپاره یې په گرمو اوبو کې وساتئ.
 3. کاسه له حرارت څخه لرې کړئ. بوتلونه او د هغې برخې له اوبو را وباسئ. په یوه پاکه سطحه کې کپړئ تر څو په آزاده هوا کې وچ شي.



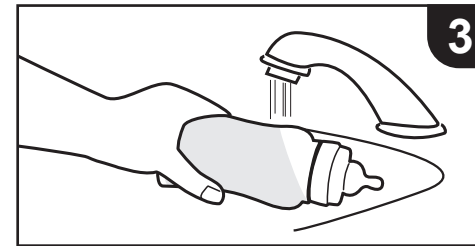
د وچو شیدو چوشکونه په یخچال کې کپړدئ

- په یاد ولرئ چې د تغذیې لپاره چمتو شوي شیدي باید د 48 ساعتونو په لړ کې مصرف شي.
- په هر بوتل باندې د چوشک د خولې سر پوښ کپړدئ. هغه په یخچال کې کپړدئ تر څو د کارولو لپاره چمتو شي.
- چمتو شوي وچي شیدي د خونې په آزاده فضا کې مه پریردئ. هغه مه یخک کړئ.



تل له تغذیې وړاندې بوتل چک کړئ

- د خپل لاس په ورغوي د جوړو شویو وچو شیدو یو څو څاڅکي وڅڅوئ. تاسو باید د گرمښت احساس ونه کړئ.
- له ګډولو وروسته په سمدستي توګه یې ماشوم ته ور کړئ.
- له تغذیې وروسته، تل په چوشک یا بوتل کې پاتې شوي شیدي لرې کړئ. د تغذیې پر مهال ستاسو د ماشوم د خولې بکټریاوې له وچو شیدو سره ګډیږي.



تاسو اړ نه یاست چې وچي شیدي گرمي کړئ

- که چېرې تاسو غواړئ چې وچي شیدي گرمي کړئ:
- د وچو شیدو بوتل له گرمو روانو اوبو لاندې ونیسئ او یا هغه د گرمو (نه ایشیدونکو) اوبو په کاسه کې ځای پر ځای کړئ.
 - هغه په مایکروویو کې مه گرموئ.
 - دا بنایي په نامناسب ډول د گرمېدو او په ډېر احتمال سره ستاسو د ماشوم د خولې د سوزیدو سبب شي.

له پیلولو وړاندې

- د قوطي په سر لیکل شوي نېټه ته پام وکړئ. هغه به تاسو ته ووايي Best if used by (غوره که چېرې وکارول شي) او یا غوره په واسطه د (Best by). له دې نېټې وروسته دا وچي شیدي مه کاروئ.
- نا پرائیسټل شوي قوطي د خونې په مناسبه حرارت درجه کې وساتئ.
- له اوبو او صابون سره لږ تر لږه تر 20 ثانیو پورې خپل لاسونه و مینځئ.
- خپله کاري سیمه پاکه کړئ.
- د قوطي پورتنۍ برخه وونیځئ.
- قوطی په سم ډول وښوروی.
- د وچو شیدو له ګډولو وړاندې له خپل ډاکټر څخه پوښتنه وکړئ چې آیا په گرمو اوبو کې د لوښو، د تغذیې د بوتلونو او یا د چوشک وینځلو ته اړتیا لری او که نه. د بوتل د اوبو په اړه پوښتنه وکړئ.

د له پایته رسولو وروسته

د تغذیې لپاره د چمتو شویو وچو د خلاصو بوتلونو ساتل:

- داد تر لاسه کړئ چې سر پوښونه په سم ډول محکم شوي دي.
- نا استفاده شوي وچي شیدي په یوه سر پوښ لرونکي لوښي کې په یخچال کې کپړدئ او د 48 ساعتونو په لړ کې یې وکاروئ.



DOH 961-1273 October 2022 Pashto

په بل فارمټ کې د دغه سند د غوښتنلو لپاره
1-800-841-1410 شمېرې ته زنګ ووهئ.
د کتو او هغو پېریدونکو لپاره چې په اورېدو کې
ستونزه لري، مهرباني وکړئ 711 (Washington Relay)
سره اړیکه کې شی یا دلته برېښنالیک
ولېږئ WIC@doh.wa.gov.