



# 누구든 농산물 직판장을 이용하실 수 있습니다!

농산물 직판장과 농가 매장에서  
농산물 직판장 및 월 과일/채소  
지원금 사용하기

# 간략 개요: WIC 과일/채소 지원금 유형 2가지



지원금 유형	사용 시기	사용 장소
월 과일/채소 지원금	<ul style="list-style-type: none"> <li>'첫 소비일'과 '마지막 소비일' 기간 내</li> <li>공인 농산물 직판장이나 농가 매장에서 연중 내내</li> </ul>	<ul style="list-style-type: none"> <li>식료품점</li> <li>Walgreens 약국</li> <li>공인 농산물 직판장 및 농가 매장</li> </ul>
농산물 직판장 지원금	6월 1일-10월 31일	<ul style="list-style-type: none"> <li>공인 농산물 직판장 및 농가 매장</li> </ul>

# 간략 개요: WIC 과일/채소 지원금 유형 2가지



지원금 유형	수령 금액	수령 빈도
월 과일/채소 지원금	임신부 - \$47 모유 수유 중인 산모 - \$52 산후 - \$47 유아(9~11개월) - \$4~8 어린이 - \$26	매월 추가
농산물 직판장 지원금	자격 대상 참여자당 \$30 가족당 최대 \$90	농산물 직판 시즌에 1회 추가




# 농산물 직판장 및 농가 매장에서 WIC 쇼핑하기

- 준비 방법:
  - 구매 장소
  - QR 코드 조회 방법
  - 구매 품목 및 소비 가능한 금액
  - 농산물 직판장 및 농가 매장에서 지원금 사용 방법
  - 지원금 사용 시기
  - 도움을 받는 방법



# 구매 장소 알아보기


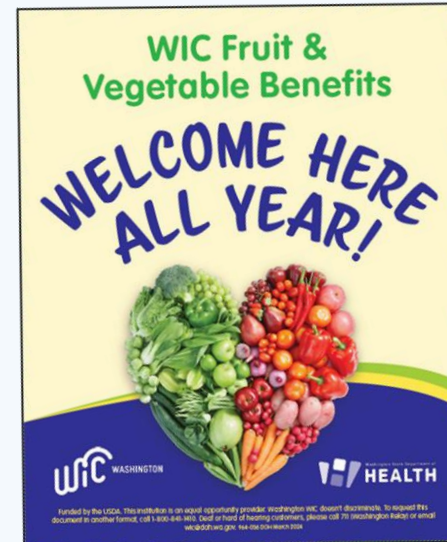
## 1. 공인 농산물 직판장 및 농가 매장 찾기:

- WICShopper 앱 에서 WIC Stores & Markets(WIC 매장 및 직판장) 버튼 클릭
- 워싱턴 동부 및 서부 지역 목록은 농산물 직판장 웹사이트([wicfmnp.com](http://wicfmnp.com)) 참조



## 2. 농산물 직판장 및 월 과일/채소 지원금을 받는 공인 재배자임을 알리는 다음 안내판 찾기

- WIC & Senior Farmers Market Benefits WELCOME HERE!(WIC 및 시니어 농산물직판장지원금 이용자 환영!)
- WIC Fruit & Vegetable Benefits WELCOME HERE ALL YEAR!(WIC 과일채소지원금 연중 환영!)



해당 농장은 워싱턴이나 오리건, 아이다호의 경계 카운티에서 수확한 신선한 현지 과일, 채소 및 허브를 판매합니다.



# QR 코드 조회 방법 알아보기

WIC QR 코드를 여러 가지 방법으로 조회 및 저장하여 구매 시 바로 사용할 수 있도록 하세요.

- WICShopper 앱
  - 앱에 WIC 카드 등록
  - QR 코드 버튼 사용
- WIC 카드
  - 지역 WIC 상담소는 QR 코드가 인쇄된 WIC 카드를 구비하고 있음
- 담당 WIC 직원에게 문의
  - QR 코드 사본을 받을 수 있게 직원으로부터 지원 받음
  - 휴대폰에 QR 코드 저장



# 소비 가능한 금액 알아보기

- 자격을 갖춘 각 참여자는 가족당 최대 3명의 참여자(최대 \$90)와 함께 \$30 상당의 **농산물 직판장 지원금**을 받습니다.
- **월 과일/채소 지원금**은 참여자가 다음에 해당하는지에 따라 다릅니다.
  - 임산부 - \$47
  - 모유 수유 중인 산모 - \$52
  - 산후 - \$47
  - 유아(9~11개월) - \$4~8
  - 어린이 - \$26
- WICShopper 앱 “My Benefits(나의 지원금)”에서 이용 가능한 과일/채소 지원금 금액을 확인해 보세요.



# 구매 품목 확인하기

- 농산물 직판장과 농가 매장에서 현지 재배 농산물 구입 시 농산물 직판장 및 월 과일/채소 지원금을 사용하세요.
- 다음 중 선택:
  - 신선 과일
  - 신선 채소
  - 막 수확한 허브





# 구매 품목 확인하기

## WIC QR 코드 사용법

안내문 뒷면에서 계절별  
과일 및 채소 캘린더를  
확인하세요.

### 제철 과일 및 채소 캘린더

#### 1월

**채소:** 비트, 방울 양배추, 케일, 리크, 양파, 감자, 호박  
**과일:** 제철 과일 없음  
**허브:** 파슬리, 로즈마리

#### 2월

**채소:** 비트, 방울 양배추, 케일, 리크, 양파, 감자  
**과일:** 제철 과일 없음  
**허브:** 로즈마리

#### 3월

**채소:** 아스파라거스, 비트, 방울 양배추, 케일, 리크, 양파, 감자  
**과일:** 제철 과일 없음  
**허브:** 로즈마리

#### 4월

**채소:** 아스파라거스, 비트, 케일, 리크, 감자, 시금치  
**과일:** 제철 과일 없음  
**허브:** 로즈마리

#### 5월

**채소:** 아스파라거스, 비트, 양상추, 감자, 시금치, 애호박  
**과일:** 딸기  
**허브:** 고수, 로즈마리

#### 6월

**채소:** 아스파라거스, 비트, 브로콜리, 당근, 콜리플라워, 양상추, 양파, 시금치, 애호박  
**과일:** 체리, 천도복숭아, 복숭아, 라즈베리, 딸기  
**허브:** 고수, 로즈마리

#### 7월

**채소:** 비트, 브로콜리, 당근, 콜리플라워, 케일, 양상추, 양파, 시금치, 애호박  
**과일:** 블루베리, 체리, 천도복숭아, 복숭아, 라즈베리, 딸기  
**허브:** 바질, 고수, 파슬리, 로즈마리

#### 8월

**채소:** 비트, 브로콜리, 당근, 콜리플라워, 케일, 양상추, 양파, 감자, 시금치, 애호박  
**과일:** 사과, 블루베리, 체리, 천도복숭아, 복숭아, 라즈베리, 딸기  
**허브:** 바질, 고수, 파슬리, 로즈마리

#### 9월

**채소:** 비트, 브로콜리, 당근, 콜리플라워, 케일, 리크, 양상추, 양파, 감자, 호박, 시금치, 애호박  
**과일:** 사과, 블루베리, 천도복숭아, 복숭아, 배  
**허브:** 바질, 고수, 파슬리, 로즈마리

#### 10월

**채소:** 비트, 브로콜리, 방울 양배추, 당근, 콜리플라워, 케일, 리크, 양상추, 양파, 감자, 호박, 시금치, 겨울호박, 마  
**과일:** 사과, 배  
**허브:** 고수, 파슬리, 로즈마리

#### 11월

**채소:** 비트, 브로콜리, 방울 양배추, 콜리플라워, 케일, 리크, 양상추, 양파, 감자, 호박, 시금치, 겨울호박, 마  
**과일:** 사과, 배  
**허브:** 고수, 파슬리, 로즈마리

#### 12월

**채소:** 비트, 브로콜리, 방울 양배추, 케일, 리크, 양파, 감자, 시금치, 겨울호박, 마  
**과일:** 제철 과일 없음  
**허브:** 파슬리, 로즈마리

# 구입불가 품목 확인하기


다음 품목은 농산물 직판장 및 월 과일/채소 지원금으로 구매할 수 없습니다.

꿀	해산물
말린 과일	견과류 또는 씨앗류
말린 채소	잼
달걀	꽃
우유	화분에 심은 식물
육류	제과류
가공 식품	건조 허브

# 농산물 직판장 및 농가 매장에서 소비 가능한 지원금 알아보기

- 직판장에 QR 코드를 가지고 갑니다.
- 농산물 직판장이나 농가 매장에서 공인 재배자가 재배한 과일과 채소를 선택합니다.
- 공인 재배자가 소비자의 QR 코드를 스캔하고 모바일 스마트 기기에 구매 금액을 입력합니다.
- 공인 재배자가 소비자에게 과일과 채소의 구매 가격을 보여줄 것입니다.
  - 거래가 완료되기 전에 공인 재배자와 가격을 꼭 확인하세요.

이 안내문이 있는 곳 =  
공인 재배자






# 농산물 직판장 및 농가 매장에서 소비 가능한 지원금 알아보기

이 안내문이 있는 곳 = 공인  
재배자

- 재배자는 구매 가격을 승인하기 위해 소비자에게 WIC 카드 4자리 PIN 입력을 요청할 것입니다.
  - 재배자에게 구두로 PIN을 알려주지 마세요.
- 농산물 직판장 지원금과 과일/채소 지원금을 모두 받는 경우, 월 과일/채소 지원금을 사용하기 전에 농산물 직판장 지원금이 항상 먼저 사용됩니다.
- 구매 금액을 충당할 만큼 WIC 지원금이 충분하지 않은 경우, 다른 수단으로 결제하거나 소량만 구매할 수 있습니다.



# WIC QR 코드 사용법 안내문 참조

## WIC QR 코드 사용 방법

### 공인 농산물 직판장 및 농가 매장에서 구입 시

과일 및 채소 월 지원금과 Farmers Market Nutrition Program(FMNP, 농산물직판장영양프로그램) 지원금을 WIC QR 코드로 사용할 수 있습니다. **WIC 과일 및 채소**와 **Farmers Market Nutrition Program** 웹페이지를 참조해 주시기 바랍니다.

WIC QR 코드를 사용하려면 다음 단계를 따르세요.

- 

#### 1단계

공인 WIC 농산물 직판장 또는 농가 매장을 찾습니다.  
**팁** WICShopper 앱 또는 **FMNP 웹페이지** 목록 참조
- 

#### 2단계

WIC QR 코드가 있는지 확인합니다.  
**팁** WICShopper 앱이나 WIC 카드에서 QR 코드를 찾으세요. 이메일로 QR코드를 받으신 경우 사진을 찍어 휴대폰에 저장할 수 있습니다.
- 

#### 3단계

과일과 채소를 고릅니다. 계절 과일 및 채소 캘린더는 뒷면을 참조하세요.  
**팁** 이런 표시가 있는 재배자를 찾으세요.
- 

#### 4단계

재배자는 모바일 기기로 소비자의 QR 코드를 스캔하고 구매 금액을 입력합니다.  
**팁** QR 코드를 잊어버렸거나 QR 코드가 제대로 스캔되지 않는 경우, 재배자가 WIC 카드 번호를 수동으로 입력할 수 있습니다.
- 

#### 5단계

구매 금액을 확인하고 WIC 카드 4자리 PIN을 입력합니다.  
**팁** WIC 과일 및 채소 지원금보다 FMNP 지원금이 먼저 사용됩니다!  
 참고: 구매 금액을 총당할 만큼 지원금이 충분하지 않은 경우 다른 수단으로 결제하거나 소량만 구매할 수 있습니다.

지원 1-800-841-1410, 0번을 누른 후 Cascades 지원팀에 문의

### 누구든지 농산물 직판장과 농가 매장에서 구매하실 수 있습니다!

지원금 유형	사용 항목	사용 장소	사용 시기
농산물 직판장 지원금	QR 코드: • WICShopper 앱 • WIC 카드 인쇄본 • 문자/이메일을 통한 휴대전화 이미지 • 종이 인쇄본	공인 농산물 직판장 및 농가 매장	6월 1일-10월 31일
과일 및 채소 월 지원금	QR 코드: • WICShopper 앱 • WIC 카드 인쇄본 • 문자/이메일을 통한 휴대전화 이미지 • 종이 인쇄본	공인 농산물 직판장 및 농가 매장	연중 내내
	WIC 카드	식료품점 및 Walgreen 약국	

### 제철 과일 및 채소 캘린더

- |  |   |   |   |
|--|---|---|---|
| <b>1월</b><br><b>채소:</b> 비트, 방울 양배추, 케일, 리크, 양파, 감자, 호박<br><b>과일:</b> 제철 과일 없음<br><b>허브:</b> 파슬리, 로즈마리  | <b>2월</b><br><b>채소:</b> 비트, 방울 양배추, 케일, 리크, 양파, 감자<br><b>과일:</b> 제철 과일 없음<br><b>허브:</b> 로즈마리  | <b>3월</b><br><b>채소:</b> 아스파라거스, 비트, 방울 양배추, 케일, 리크, 양파, 감자<br><b>과일:</b> 제철 과일 없음<br><b>허브:</b> 로즈마리  | <b>4월</b><br><b>채소:</b> 아스파라거스, 비트, 케일, 리크, 감자, 시금치<br><b>과일:</b> 제철 과일 없음<br><b>허브:</b> 로즈마리   |
| <b>5월</b><br><b>채소:</b> 아스파라거스, 비트, 양상추, 감자, 시금치, 애호박<br><b>과일:</b> 딸기<br><b>허브:</b> 고수, 로즈마리  | <b>6월</b><br><b>채소:</b> 아스파라거스, 비트, 브로콜리, 당근, 콜리플라워, 양상추, 양파, 시금치, 애호박<br><b>과일:</b> 체리, 천도복숭아, 복숭아, 라즈베리, 딸기<br><b>허브:</b> 고수, 로즈마리        | <b>7월</b><br><b>채소:</b> 비트, 브로콜리, 당근, 콜리플라워, 케일, 양상추, 양파, 시금치, 애호박<br><b>과일:</b> 블루베리, 체리, 천도복숭아, 복숭아, 라즈베리, 딸기<br><b>허브:</b> 바질, 고수, 파슬리, 로즈마리 | <b>8월</b><br><b>채소:</b> 비트, 브로콜리, 당근, 콜리플라워, 케일, 양상추, 양파, 감자, 시금치, 애호박<br><b>과일:</b> 사과, 블루베리, 체리, 천도복숭아, 복숭아, 라즈베리, 딸기<br><b>허브:</b> 바질, 고수, 파슬리, 로즈마리 |
| <b>9월</b><br><b>채소:</b> 비트, 브로콜리, 당근, 콜리플라워, 케일, 리크, 양상추, 양파, 감자, 호박, 시금치, 애호박<br><b>과일:</b> 사과, 블루베리, 천도복숭아, 복숭아, 배<br><b>허브:</b> 바질, 고수, 파슬리, 로즈마리 | <b>10월</b><br><b>채소:</b> 비트, 브로콜리, 방울 양배추, 당근, 콜리플라워, 케일, 리크, 양상추, 양파, 감자, 호박, 시금치, 겨울호박, 마<br><b>과일:</b> 사과, 배<br><b>허브:</b> 고수, 파슬리, 로즈마리 | <b>11월</b><br><b>채소:</b> 비트, 브로콜리, 방울 양배추, 콜리플라워, 케일, 리크, 양상추, 양파, 감자, 호박, 시금치, 겨울호박, 마<br><b>과일:</b> 사과, 배<br><b>허브:</b> 고수, 파슬리, 로즈마리         | <b>12월</b><br><b>채소:</b> 비트, 브로콜리, 방울 양배추, 케일, 리크, 양파, 감자, 시금치, 겨울호박, 마<br><b>과일:</b> 제철 과일 없음<br><b>허브:</b> 파슬리, 로즈마리                                  |



DOH 964-024 April 2024 Korean | 본 문서를 다른 형식으로 요청하려면 1-800-841-1410으로 전화하십시오. 경각 장치가 있는 고객은 전화 711(Washington Relay) 또는 이메일 WIC@doh.wa.gov로 연락하시면 됩니다.



# 과일/채소 지원금 사용 시기 알아보기

- 공인 농산물 직판장 및 농가 매장에서 구입 시 QR 코드 사용하기:
  - 농산물 직판장 지원금의 경우 6월 1일-10월 31일
  - 월 과일/채소 지원금의 경우 연중 내내
- 농산물 직판장이나 농가 매장에서 월 과일/채소 지원금을 사용하지 않는 경우, 다음 품목 구매 시 식료품점이나 Walgreens 약국에서 WIC 카드로 지원금을 사용하세요.
  - 신선, 냉동 또는 통조림 과일 및 채소
  - 오렌지, 파인애플 등 현지에서 재배되지 않는 농산물





# 소비 예시

예를 살펴보겠습니다.

\$30의 농산물 직판장 지원금이 있는 경우:

- 한 재배자에게 \$4.75를 지출하고 다른 재배자에게 \$12.50를 지출합니다.
- WIC 카드에 여전히 농산물 직판장 지원금으로 \$12.75의 잔액이 남아 있습니다.
- 남은 농산물 직판장 지원금은 다음 구매 시 사용할 수 있습니다!



**참고:** 직판장 토큰을 구입하거나 부적격 식품에 대한 비용을 지불하거나 현금을 받기 위해 농산물 직판장 지원금 또는 월 과일/채소 지원금을 사용할 수 없습니다.

# 도움 받기

## QR 코드가 있는 WIC 카드에 대한 도움 받기:

- 지역 WIC 상담소에 문의
- 추가 지원이 필요한 경우  
1-800-841-1410으로 전화
  - 0번 누르기
- QR 코드가 있는 WIC 카드를 분실하거나 도난당한 경우, 즉시 WIC 상담소에 연락

## 지원금 잔액 확인:

- WICShopper 앱 사용
- 인쇄된 쇼핑 목록 검토
- 예약 시 WIC 직원에게 문의
- 식료품점 영수증 확인
- 1-844-359-3104로 전화(WIC 카드 뒷면)

# 의견을 들려주십시오...

다음과 같은 상황을 경험한 경우:

- 혜택 거부
- 부당 대우
- 불만 양식을 작성하거나 직원에게 도움을 요청할 수 있습니다. 양식 찾기:
  - 농산물 직판장 웹페이지: [wicfmnp.com](http://wicfmnp.com)
  - WIC & Senior Farmers Market Nutrition Program(WIC & 시니어 농산물직판장영양프로그램) 안내책자
  - WICShopper 앱
- MNPTeam@doh.wa.gov로 농산물 직판장 팀에 불만 양식을 이메일로 제출





이제 쇼핑할 준비가 되었습니다!  
모쪼록 농산물 직판장에서 가족과  
즐거운 쇼핑 시간이 되시기를  
바랍니다!



본 기관은 기회 균등 서비스 기관입니다.  
워싱턴 WIC은 차별하지 않습니다.

본 문서를 다른 형식으로 요청하려면 1-800-525-0127로 전화하십시오. 청각 장애가 있는 고객은 전화 711(Washington Relay) 또는 이메일 [doh.information@doh.wa.gov](mailto:doh.information@doh.wa.gov)로 연락하시면 됩니다.

DOH 964-025 May 2024 Korean