





Thao Tác Tiêm An Toàn trong 6 Bước

Trước tiêm

-  Thực hiện vệ sinh tay
-  Chuẩn bị kim tiêm và ống tiêm mới **cho mỗi lần tiêm**
-  Kiểm tra nhãn để xem:
 - Đa liều hay đơn liều
 - Ngày hết hạn
-  Khử trùng nút của ống tiêm **bằng cách lau với cồn**





Sau tiêm

-  Vứt bỏ ngay ống tiêm và kim tiêm vào hộp đựng vật sắc nhọn được bảo vệ
-  Thực hiện vệ sinh tay



DOH 420-635 Vietnamese

Thao Tác Tiêm An Toàn trong 6 Bước

Trước tiêm

-  Thực hiện vệ sinh tay
-  Chuẩn bị kim tiêm và ống tiêm mới **cho mỗi lần tiêm**
-  Kiểm tra nhãn để xem:
 - Đa liều hay đơn liều
 - Ngày hết hạn
-  Khử trùng nút của ống tiêm **bằng cách lau với cồn**




Sau tiêm

-  Vứt bỏ ngay ống tiêm và kim tiêm vào hộp đựng vật sắc nhọn được bảo vệ
-  Thực hiện vệ sinh tay



DOH 420-635 Vietnamese

Thao Tác Tiêm An Toàn trong 6 Bước

Trước tiêm

-  Thực hiện vệ sinh tay
-  Chuẩn bị kim tiêm và ống tiêm mới **cho mỗi lần tiêm**
-  Kiểm tra nhãn để xem:
 - Đa liều hay đơn liều
 - Ngày hết hạn
-  Khử trùng nút của ống tiêm **bằng cách lau với cồn**





Sau tiêm

-  Vứt bỏ ngay ống tiêm và kim tiêm vào hộp đựng vật sắc nhọn được bảo vệ
-  Thực hiện vệ sinh tay



DOH 420-635 Vietnamese

Thao Tác Tiêm An Toàn trong 6 Bước

Trước tiêm

-  Thực hiện vệ sinh tay
-  Chuẩn bị kim tiêm và ống tiêm mới **cho mỗi lần tiêm**
-  Kiểm tra nhãn để xem:
 - Đa liều hay đơn liều
 - Ngày hết hạn
-  Khử trùng nút của ống tiêm **bằng cách lau với cồn**

Sau tiêm

-  Vứt bỏ ngay ống tiêm và kim tiêm vào hộp đựng vật sắc nhọn được bảo vệ
-  Thực hiện vệ sinh tay

DOH 420-635 Vietnamese



Để yêu cầu tài liệu này ở các định dạng khác, hãy gọi 1-800-525-0127. Khách hàng bị khuyết tật hoặc khó nghe, vui lòng gọi 711 (Washington Relay) hoặc gửi email đến dohinformation@doh.wa.gov



Để yêu cầu tài liệu này ở các định dạng khác, hãy gọi 1-800-525-0127. Khách hàng bị khuyết tật hoặc khó nghe, vui lòng gọi 711 (Washington Relay) hoặc gửi email đến dohinformation@doh.wa.gov







Để yêu cầu tài liệu này ở các định dạng khác, hãy gọi 1-800-525-0127. Khách hàng bị khuyết tật hoặc khó nghe, vui lòng gọi 711 (Washington Relay) hoặc gửi email đến dohinformation@doh.wa.gov





Để yêu cầu tài liệu này ở các định dạng khác, hãy gọi 1-800-525-0127. Khách hàng bị khuyết tật hoặc khó nghe, vui lòng gọi 711 (Washington Relay) hoặc gửi email đến dohinformation@doh.wa.gov

Thao Tác Tiêm An Toàn trong 6 Bước

Trước tiêm

-  Thực hiện vệ sinh tay
-  Chuẩn bị kim tiêm và ống tiêm mới **cho mỗi lần tiêm**
-  Kiểm tra nhãn để xem:
 - Đa liều hay đơn liều
 - Ngày hết hạn
-  Khử trùng nút của ống tiêm **bằng cách lau với cồn**





Sau tiêm

-  Vứt bỏ ngay ống tiêm và kim tiêm vào hộp đựng vật sắc nhọn được bảo vệ
-  Thực hiện vệ sinh tay



DOH 420-635 Vietnamese

Thao Tác Tiêm An Toàn trong 6 Bước

Trước tiêm

-  Thực hiện vệ sinh tay
-  Chuẩn bị kim tiêm và ống tiêm mới **cho mỗi lần tiêm**
-  Kiểm tra nhãn để xem:
 - Đa liều hay đơn liều
 - Ngày hết hạn
-  Khử trùng nút của ống tiêm **bằng cách lau với cồn**




Sau tiêm

-  Vứt bỏ ngay ống tiêm và kim tiêm vào hộp đựng vật sắc nhọn được bảo vệ
-  Thực hiện vệ sinh tay



DOH 420-635 Vietnamese

Thao Tác Tiêm An Toàn trong 6 Bước

Trước tiêm

-  Thực hiện vệ sinh tay
-  Chuẩn bị kim tiêm và ống tiêm mới **cho mỗi lần tiêm**
-  Kiểm tra nhãn để xem:
 - Đa liều hay đơn liều
 - Ngày hết hạn
-  Khử trùng nút của ống tiêm **bằng cách lau với cồn**





Sau tiêm

-  Vứt bỏ ngay ống tiêm và kim tiêm vào hộp đựng vật sắc nhọn được bảo vệ
-  Thực hiện vệ sinh tay



DOH 420-635 Vietnamese

Thao Tác Tiêm An Toàn trong 6 Bước

Trước tiêm

-  Thực hiện vệ sinh tay
-  Chuẩn bị kim tiêm và ống tiêm mới **cho mỗi lần tiêm**
-  Kiểm tra nhãn để xem:
 - Đa liều hay đơn liều
 - Ngày hết hạn
-  Khử trùng nút của ống tiêm **bằng cách lau với cồn**

Sau tiêm

-  Vứt bỏ ngay ống tiêm và kim tiêm vào hộp đựng vật sắc nhọn được bảo vệ
-  Thực hiện vệ sinh tay

DOH 420-635 Vietnamese



Để yêu cầu tài liệu này ở các định dạng khác, hãy gọi 1-800-525-0127. Khách hàng bị khuyết tật hoặc khó nghe, vui lòng gọi 711 (Washington Relay) hoặc gửi email đến dohinformation@doh.wa.gov



Để yêu cầu tài liệu này ở các định dạng khác, hãy gọi 1-800-525-0127. Khách hàng bị khuyết tật hoặc khó nghe, vui lòng gọi 711 (Washington Relay) hoặc gửi email đến dohinformation@doh.wa.gov



Để yêu cầu tài liệu này ở các định dạng khác, hãy gọi 1-800-525-0127. Khách hàng bị khuyết tật hoặc khó nghe, vui lòng gọi 711 (Washington Relay) hoặc gửi email đến dohinformation@doh.wa.gov



Để yêu cầu tài liệu này ở các định dạng khác, hãy gọi 1-800-525-0127. Khách hàng bị khuyết tật hoặc khó nghe, vui lòng gọi 711 (Washington Relay) hoặc gửi email đến dohinformation@doh.wa.gov